

## Welkom op onze lagere school!

Beste ouder

Bedankt voor je vertrouwen in onze school. Wij zijn blij je als partner te verwelkomen. Onze school wil een plek zijn waar je kind ongestoord kan opgroeien, leren en ervaren. Samen staan we in voor een zo optimale en volledige ontwikkeling van je kind. We hopen op een positieve, respectvolle en duurzame samenwerking!



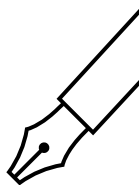
Beste leerling

Welkom op onze school! Laten we samen stappen zetten om te leren, te groeien, om jouw persoonlijkheid en talenten verder te ontplooiën, om te leren zorg dragen voor jezelf en elkaar, om een plaatsje te bouwen in onze samenleving ... Laten we de wereld samen ontdekken!



de directeur en het schoolteam

# ONS SCHOOLREGLEMENT



Door je kind in te schrijven in onze school ga je akkoord met ons schoolreglement.

Het schoolreglement bevat de **rechten en plichten** van elke leerling op school. Het schoolreglement omschrijft wat je van ons mag verwachten, maar ook wat wij van jou en je kind verwachten.

Soms is het nodig om ons schoolreglement aan te passen. We bespreken het schoolreglement dan op de schoolraad. Als er **wijzigingen** zijn aan ons schoolreglement of pedagogisch project, dan vragen we jou om opnieuw je akkoord te geven.

Onze visie en pedagogisch project

Engagementsverklaring in het  
katholiek onderwijs

## Algemene informatie over onze school

Hoe organiseren wij onze  
school?

Nieuwe inschrijving nodig?

Onderwijsloopbaan

Schooluitstappen

Verboden te roken

Verkoop, reclame en  
sponsoring

## Wat mag je van ons verwachten?

Hoe begeleiden we je kind?

Leerlingenevaluatie

Getuigschrift basisonderwijs

Met wie werken we samen?

Onderwijs aan huis en  
synchroon internetonderwijs

Revalidatie/logopedie tijdens  
de lestijden

Stappenplan bij ziekte of  
ongeval

Medicatiegebruik en andere  
medische handelingen

Privacy

## Wat verwachten we van jou als ouder?

Engagementsverklaring  
tussen jou en onze school

Ouderlijk gezag

Schoolkosten

Participatie

Gebruik van (sociale) media

Afspraken over  
communicatie

## Wat verwachten we van je kind?

Leerplicht en afwezigheden

Participatie  
leerlingenparlement

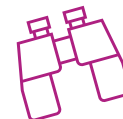
Wat mag en wat niet?

Herstel- en  
sanctioneringsbeleid

Betwistingen

Klachten

## Onze visie en pedagogisch project



Iedereen is welkom en SASK wil voor ieder kind een warme plek zijn. We leren en leven met hart, handen en hoofd. Elk kind wordt uitgedaagd om zijn of haar ontwikkeling in eigen handen te nemen. In een verrijkende omgeving kan elk kind exploreren. Onze school geeft aan alle kinderen kwaliteitsvol onderwijs waarbij het verwerven van kennis belangrijk is. Zo voeden we jullie kinderen op tot autonome, attente en kritische jongeren die groeien en ontwikkelen met plezier en passie.

SASK wil een warme, dynamische school zijn, gebouwd op deze pijlers:

We bieden elk kind **geborgenheid**.

Kinderen en hun ouders worden uitgenodigd tot een grote **betrokkenheid** bij het schoolgebeuren.

Elke kind is **uniek**, we aanvaarden elkaar en werken **samen**.

We laten ons inspireren door de **katholieke waarden**, we inspireren elkaar en geloven in de kracht van **de ander**.

Ons onderwijsaanbod wekt bij de kinderen **verwondering** op voor elkaar en voor de wereld.

We (ver)toeven graag en veel in ons ruim **groen** domein, dat uitnodigt tot bewegen en **doen**.

Onze leerlingen gaan doelgericht op zoek en worden aangezet om te **ondernemen**.

We staan niet stil, kijken vooruit en willen **toekomstgericht** onderwijs aanbieden.

[Terug naar overzicht](#)

## Engagementsverklaring van het katholiek onderwijs

Ons pedagogisch project kadert in het bredere project van de **katholieke dialoogschool**. Op onze school is iedereen welkom, wie je ook bent en wat je achtergrond ook is. Samen leven in dialoog met elkaar vinden we belangrijk. Vanuit het voorbeeld van Jezus nodigen we je uit op zoek te gaan naar wat leren en leven voor jou kunnen betekenen.

Kiezen voor een katholieke dialoogschool vraagt betrokkenheid van iedereen. Van ons mag je verwachten dat we je zoveel mogelijk betrekken in het samen school maken. Onze school is voor je kind een leer- en leefwereld die bijdraagt aan de opvoeding die je je kind zelf wilt geven.

Kiezen voor een katholieke dialoogschool betekent vertrouwen stellen in de manier waarop wij als school vandaag het project van de katholieke dialoogschool vormgeven. Als katholieke dialoogschool verwachten we dat je een echte partner van ons bent in de vorming van



je kind. Dat houdt ook in dat je kind deelneemt aan de lessen rooms-katholieke godsdienst.

De [volledige tekst van de engagementsverklaring](#) vind je op de website van Katholiek onderwijs Vlaanderen.

[Terug naar overzicht](#)

# 1 Algemene informatie over de school

## 1.1 Hoe organiseren wij onze school?



De eindverantwoordelijke van de school is het **schoolbestuur**. Ons schoolbestuur is:

- Karel-de-Goede vzw  
Sint-Andreaslyceum lagere school  
Fortuinstraat 29  
8310 Brugge Sint-Kruis  
email: [lagere@sask.be](mailto:lagere@sask.be)  
website: <http://lager.sask.be>  
ondernemingsnummer: 0472 806 011
- RPR, bevoegde ondernemingsrechtbank : Ondernemingsrechtbank Gent – afdeling Brugge,  
Kazernevest 3 8000 Brugge

In bijlage vindt u de leden van ons schoolbestuur.

Onze school is een vrije gesubsidieerde lagere school. Wij maken deel uit van een grote familie: op dezelfde campus is ook een autonome kleuterschool en een secundaire school met een ASO bovenbouw gevestigd. Met beide autonome scholen met eigen directies hebben we een erg nauwe band. We betrachten de doorstroming van onze kinderen zo nauw mogelijk op te volgen.

Onze school maakt deel uit van de scholengemeenschap 'Sint-Trudo' met als coördinerend directeur mevrouw Wittebolle Bieke. Sint-Trudo scholengemeenschap bestaat uit 11 verschillende afdelingen:

Vrije basisschool Sint-Andreas, Jakobinessenstraat 4, 8000 Brugge

Vrije basisschool de Touw ladder, Collegestraat 24bis, 8310 Brugge

Vrije basisschool Katrientje, Sint-Katarinastraat 132, 8310 Brugge

Vrije basisschool Steenbrugge, Baron Ruzettelaan 439, 8310 Brugge

Vrije basisschool De Meersen, Koningin Astridlaan 400, 8310 Brugge

Vrije basisschool OLVA Vivenkapelle, Bradericplein 16A, 8340 Damme

Vrije basisschool Het Palet, Mariastraat 7, 8000 Brugge

Vrije basisschool Het Kleurenpalet, Zilverstraat 26, 8000 Brugge

Buitengewoon basisonderwijs Wonderwijs, Sint-Kristoffelstraat 125, 8310 Brugge

Vrije kleuterschool SASK, Fortuinstraat 29, 8310 Brugge

Vrije lagere school SASK, Fortuinstraat 29, 8310 Brugge

In de **schoolraad** zitten afgevaardigden van het schoolbestuur, de ouders, het personeel en de lokale gemeenschap.

De schoolraad heeft recht op informatie in verband met schoolgebonden materies. Daarnaast beschikt de schoolraad over een advies-, instemmings- en beslissingsbevoegdheid. De raad helpt het globale beleid van de school bepalen. Hij oefent zijn bevoegdheid uit zoals vermeld in het decreet betreffende medezeggenschap in het onderwijs goedgekeurd door de Vlaamse regering.

In bijlage vindt u de leden van de schoolraad.

De **directeur** staat in voor de dagelijkse leiding van de school.

In bijlage vindt u de naam van de directeur en de manier waarop u in contact kan komen.

Het onderwijzend, administratief en onderhoudspersoneel vormen samen het **schoolteam**.

De leerkrachten vormen het onderwijzend personeel. Een overzicht van het lerarenteam kunt u vinden op onze website. Naast de zuivere lesopdracht vervullen leerkrachten nog andere taken zoals toezicht, opvang, begeleiding naschoolse activiteiten...

De opvang 's morgens, het toezicht 's middags en 's avonds gebeurt onder andere door toezichters. In de bijlage Bijdrageregeling vind je de prijzen van de opvang.

De zorgcoördinator (ZoCo) behartigt de zorg voor kinderen op 3 niveaus: op school-, op leerkrachten- en op kindniveau.

Het administratief personeel staat de directeur bij in het administratief beheer van de school.

Het onderhoudspersoneel zorgt er voor dat de school er netjes bij ligt.

Bij beslissingen aangaande de uitreiking van het getuigschrift en andere gewichtige zaken (o.a. tuchtmaatregelen) komt de **klassenraad** samen. Die bestaat uit alle leerkrachten die met het betreffende kind werken: de leerkrachten van de graad, de zorgcoördinator, de turnleerkracht en de directeur.

In onze brochure 'praktische informatie over onze school' vind je info over onze school, zoals:

- onze schooluren
- de middagopvang
- de voor- en naschoolse opvang
- wie het schoolbestuur is

Wil je meer weten over ons team of bekijk je graag enkele sfeerbeelden, neem dan zeker eens een kijkje op onze website.

## 1.2 Nieuwe inschrijving nodig?



Door het schriftelijk goedkeuren van ons pedagogisch project en dit schoolreglement, is je kind ingeschreven in onze school. Eenmaal ingeschreven, blijft je kind normaal bij ons ingeschreven. Ouders gaan akkoord met het pedagogisch project en hebben alle vertrouwen in de visie, in de werking van de school en in de werking van elke leerkracht.

*Doorlopende inschrijvingen op de campus* Het schoolbestuur beschouwt de kleuterschool en de lagere school gelegen op de campus voor het inschrijven als een geheel. Tussen deze scholen lopen de inschrijvingen onderling door. Wil je je kind laten overgaan van het kleuter SASK naar de lagere school SASK dan moet je je kind niet opnieuw inschrijven. [Terug naar overzicht](#)

## 1.3 Onderwijsloopbaan



### 1.3.1 Naar het lager onderwijs

Meestal stapt je kind over van het kleuteronderwijs naar de lagere school als het 6 jaar is (of wordt voor 1 januari van het lopende schooljaar). De klassenraad van het kleuteronderwijs en indien nodig het lager onderwijs hebben een belangrijke rol bij de toelating tot het lager onderwijs. Het is belangrijk dat je kind in het voorafgaande schooljaar 290 halve dagen effectief aanwezig was in het kleuteronderwijs. Was je kind geen 290 halve dagen effectief aanwezig in het kleuteronderwijs? Dan gelden er strengere toelatingsvoorwaarden tot het lager onderwijs.

Misschien wil je je kind vroeger naar het lager onderwijs laten gaan? De overstap hangt dan af van de beslissing van de klassenraad van het kleuteronderwijs en eventueel ook van die van het lager onderwijs.

### 1.3.2 Zittenblijven

Op basis van ons pedagogisch project creëren we een leeromgeving waarin je kind een doorlopend leerproces kan volgen. We stemmen de lessen zoveel mogelijk af aan de voortgang in ontwikkeling van je kind.

De klassenraad beslist of je kind wel of niet kan overgaan naar een volgend jaar. De beslissing om niet over te gaan, nemen we omdat we ervan overtuigd zijn dat dit voor je kind de beste oplossing is. We doen dat in het belang van de ontwikkeling van je kind. We motiveren die beslissing schriftelijk en lichten ze mondeling toe. We geven ook aan welke bijzondere aandachtspunten er voor het volgende schooljaar voor je kind zijn.

### 1.3.3 Indeling in leerlingengroepen

Wij beslissen in welke leerlingengroep je kind, die in de loop van zijn onderwijsloopbaan van school verandert, terecht komt. Ook bij de overgang naar een ander jaar (met meerdere klassen) beslissen wij autonoom in welke groep je kind zal zitten.

Na het tweede en het vierde leerjaar delen we de leerlingengroepen opnieuw in.



### 1.3.4 Langer in het lager onderwijs

Nadat je kind het getuigschrift basisonderwijs heeft behaald, kan het geen lager onderwijs meer volgen, tenzij de klassenraad van de school waar je kind het voorafgaande schooljaar lager onderwijs volgde een gunstig advies geeft. Deze klassenraad geeft dit advies op jouw vraag. Na kennisneming van en toelichting bij het advies van de klassenraad neem jij als ouder een beslissing.

Wordt je kind 14 jaar voor 1 januari van het lopende schooljaar? Dan kan het nog één schooljaar lager onderwijs volgen. Daarvoor is wel een gunstig advies van de klassenraad waar je kind het voorafgaande schooljaar lager onderwijs volgde nodig. De klassenraad geeft dit advies op jouw vraag of op eigen initiatief. Na kennisneming van en toelichting bij het advies van de klassenraad neem jij als ouder een beslissing.

Je kind kan geen lager onderwijs meer volgen als het 15 jaar wordt voor 1 januari van het lopende schooljaar.

### 1.3.5 Uitschrijving

*\* Let op: wanneer we spreken over een GC-verslag of IAC-verslag bedoelen we hiermee ook het gemotiveerd verslag of het verslag opgemaakt voor 1 september 2023.*

Eenmaal ingeschreven, blijft je kind ook de volgende schooljaren bij ons ingeschreven. De inschrijving stopt enkel als één van de volgende situaties zich voordoet:

- je kind voldoet niet langer aan de toelatingsvoorwaarden
- je kind verlaat zelf onze school
- je kind wordt als gevolg van een tuchtmaatregel definitief van school gestuurd
- je kind is ingeschreven onder ontbindende voorwaarde en na afweging blijkt dat het voor je kind niet mogelijk is om het gemeenschappelijk curriculum te volgen. Als we ook een individueel aangepast curriculum niet haalbaar zien, kan de inschrijving na overleg met jou als ouder en het CLB ontbonden worden en stopt in dat geval:
  - ofwel op het moment dat je kind in een andere school ingeschreven is en uiterlijk een maand (vakantieperioden niet inbegrepen) na onze beslissing
  - ofwel op het einde van het huidige schooljaar
  - ofwel op het einde van het daaropvolgende schooljaar
- je kind is reeds ingeschreven maar zijn noden wijzigen. We onderscheiden daarbij twee situaties:
  - het CLB maakt een IAC-verslag op omdat ook na redelijke aanpassingen het voor je kind niet mogelijk is om het gemeenschappelijk curriculum te blijven volgen. De inschrijving kan dan na overleg met jou als ouder en het CLB ontbonden worden en stopt in dat geval ofwel op het einde van het huidige schooljaar ofwel op het einde van het daaropvolgende schooljaar, tenzij we een individueel aangepast curriculum haalbaar zien.
  - het CLB wijzigt het IAC-verslag\* omdat ook na redelijke aanpassingen het voor je kind niet mogelijk is om het individueel aangepast curriculum te blijven volgen. De inschrijving kan dan na overleg met jou als ouder en het CLB ontbonden worden en stopt in dat geval ofwel op het einde van het huidige schooljaar, ofwel op het einde van het daaropvolgende schooljaar.

- je gaat niet akkoord met een nieuwe versie van het schoolreglement. De inschrijving stopt dan op het einde van het lopende schooljaar.

[Terug naar overzicht](#)

## 1.4 Schooluitstappen



Elk schooljaar maken we met onze leerlingen enkele leerrijke uitstappen. De praktische informatie krijg je in de agenda of via mail. Dit schooljaar organiseren we de volgende schooluitstappen:

Je kind is verplicht deel te nemen aan schooluitstappen die **korter zijn dan één schooldag**.

We streven er als school ook naar om alle kinderen te laten deelnemen aan schooluitstappen die **één schooldag of langer duren (meerdaags)**. Die activiteiten maken deel uit van ons onderwijsaanbod.

Door het schoolreglement te ondertekenen, gaan we ervan uit dat je op de hoogte bent van de schooluitstappen die we organiseren. Als je niet wenst dat je kind meegaat op één van de schooluitstappen die één dag of langer duren, dan moet je dat vooraf schriftelijk melden. Leerlingen die niet deelnemen aan de schooluitstap moeten op school aanwezig zijn.

Bij meerdaagse schooluitstappen gebeurt het slapen gescheiden: jongens bij de jongens en meisjes bij de meisjes op gescheiden slaapvertrekken.

Meerdaagse schoolreizen:

6<sup>de</sup> leerjaar : zeeklassen in Nieuwpoort (max. 5 dagen)

5<sup>de</sup> leerjaar : plattelandsklassen in Woumen (max. 4 dagen)

6<sup>de</sup> leerjaar : sleepover (1 overnachting) op school in de laatste week van het schooljaar

### Lessen lichamelijke opvoeding

Lessen lichamelijke opvoeding maken uiteraard integraal deel uit van het lessenpakket. Alle kinderen moeten eraan deelnemen.

Indien de leerlingen de turn- en/of zwemlessen niet kunnen volgen (b.v. om medische redenen), wordt dit schriftelijk gemeld door de ouders.

Het is verplicht om het school T-shirt en turnbroekje te dragen tijdens de turnlessen (zie verder). Als schoeisel moeten turnpantoffels worden gedragen. De voorkeur gaat – om veiligheidsredenen - uit naar stevige sportschoenen (verplicht met WITTE zool).

Voor de hygiëne vragen wij (witte) sportsokken of sportkousen.

Sieraden moeten worden uitgedaan voor de veiligheid. Het is dus aangewezen om op dagen van turnen geen sieraden te dragen. Bij verlies kan de school niet aansprakelijk gesteld worden.

De turnpakken moeten minstens om de twee weken gewassen worden.

We dringen er op aan om turnpakken (T-shirt en broekje) én de schoenen te naamtekenen. Bij verlies kunnen we sneller de eigenaar opsporen. Het turngerief moet worden opgeborgen in een stevige (sport-)zak (geen plastic zak!).

## Zwemmen

Volgens de eindtermen moet elk kind op het einde van de lagere school zich in het water kunnen bewegen. De school moet deze eindterm bereiken. Daarom doet de school intensief aan zweminstructie, nl. 1x per 14 dagen en dit in de turnles. De leerlingen van het 1ste tot en met het 5<sup>de</sup> leerjaar betalen bij de aanvang van het schooljaar een bedrag dat 20 zwembeurten vertegenwoordigt. Het niet deelnemen aan de zwemles moet schriftelijk verantwoord worden. Op het einde van het schooljaar wordt het niet gebruikte saldo aan de ouders terugbezorgd. (verplaatsingskosten zijn er niet omwille van de gunstige ligging van onze school t.o.v. het zwembad).

De leerlingen van het 6<sup>de</sup> leerjaar gaan volledig gratis zwemmen.

[Terug naar overzicht](#)

### 1.5 Verboden te roken



Op school geldt steeds een rookverbod. Het verbod geldt voor het volledige schooldomein, dus ook de open plaatsen en aan de schoolpoort. Het rookverbod geldt voor iedereen die de school betreedt: leerlingen, ouders, personeel, bezoekers ...

Ook verdamperen zoals de elektronische sigaret, heatstick en de shisha-pen vallen onder het rookverbod, zelfs als ze geen nicotine en tabak bevatten.

Als je kind het rookverbod overtreedt, kunnen we een sanctie opleggen.

Als je vindt dat het rookverbod op onze school niet goed nageleefd wordt, dan kun je terecht bij de directeur.

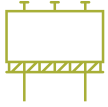
Het rookverbod geldt ook tijdens activiteiten die wij als school organiseren, zoals schooluitstappen.



*Je kind heeft recht op een gezonde omgeving*

[Terug naar overzicht](#)

## 1.6 Verkoop, reclame en sponsoring



Wij mogen geen handelsactiviteiten uitoefenen, zoals de permanente verkoop van groentepakketten aan ouders, alleen om onszelf of bepaalde derden te verrijken. Het is wel toegestaan om beperkte winst te maken om onze werking te bekostigen. Die handelsactiviteiten moeten passen in de normale dienstverlening aan onze leerlingen of in de afwerking van het programma.

We maken geen reclame bij verplichte activiteiten (bv. lichamelijke opvoeding in de gymzaal) of leermiddelen (bv. in een werkboek of agenda). Bij een facultatieve activiteit, zoals een meerdaagse schooluitstap, mogen we enkel de naam vermelden van de persoon of organisatie die ons hielp die gratis of tegen een lagere prijs aan te bieden.

De reclame of sponsoring:

- moeten verenigbaar zijn met de pedagogische en onderwijskundige taken en doelstellingen van onze school
- mogen geen schade berokkenen aan de geestelijke en/of lichamelijke toestand van onze leerlingen
- moeten in overeenstemming zijn met de goede smaak en het fatsoen
- mogen de objectiviteit, de geloofwaardigheid, de betrouwbaarheid en de onafhankelijkheid van onze school niet in het gedrang brengen

[Terug naar overzicht](#)

## 2 Wat mag je van ons verwachten?

### 2.1 Hoe begeleiden we je kind?



#### 2.1.1 Leerlingenbegeleiding

Wij hebben de opdracht om voor elke leerling in kwaliteitsvolle leerlingenbegeleiding te voorzien. Dat doen wij door:

Wij volgen ZILL, het leerplan van onze koepel Katholiek Onderwijs Vlaanderen, om de eindtermen bij onze leerlingen te bereiken. Hiervoor hanteren de leerkrachten gevarieerde werkvormen.

Elk kind heeft recht op redelijke aanpassingen om die eindtermen te bereiken, vandaar dat we zorg op maat aanbieden.

Naast onze preventieve basiszorg zetten we voor kinderen met een specifieke zorgbehoefte onze expertise met veel passie in tijdens het leerproces van onze kinderen.

We willen alle kinderen motiveren om te leren en daarvoor komen we tegemoet aan hun verschillende noden.

Beleid leerlingenbegeleiding

Leerlingenbegeleiding situeert zich op 4 domeinen

1. Onderwijsloopbaan
2. Leren en studeren
3. Psychisch en sociaal functioneren
4. Preventieve gezondheidszorg

#### **ONDERWIJSLOOPBAAN**

Dit begeleidingsdomein heeft tot doel de leerling te ondersteunen bij het leren maken van adequate keuzes op school en daarbuiten.

Daarbij hoort het ontwikkelen van voldoende zelfkennis en het verwerven van inzicht in de structuur van en de mogelijkheden binnen het onderwijs.

Het is belangrijk dat de leerling – doorheen de volledige lagere school – inzicht verwerft in zijn interesses, zelfbeeld, motivatie, vaardigheden en competenties. De leerling realiseert zich de gevolgen van zijn keuzes.

Op geregelde tijdstippen vullen de actoren die werken met de leerling het leerlingendossier aan. Daardoor ontstaat een brede kijk over de evolutie en de mogelijkheden van de leerling.

Ouders worden nauw betrokken bij de onderwijsloopbaan. Op regelmatige tijdstippen wordt een oudercontact georganiseerd.

### **De overgang van derde kleuter naar eerste leerjaar**

In de loop van het schooljaar staan een aantal drempelverlagende activiteiten tussen derde kleuter en eerste leerjaar op de agenda. Hierbij beogen we een vlotte overgang: nieuwe eerste leerjaar leerlingen kunnen bij hun kleuterjuf ervaringen ophalen, derde kleuters kunnen al eens proeven van de manier van werken in het lager onderwijs.

In het derde trimester nodigen we ouders van het derde kleuter uit voor een sessie over schoolrijpheid. Aansluitend volgen de ouders een aantal lesjes in het eerste leerjaar en geven we een rondleiding op het domein van de lagere school.

In een overleg tussen de directies en de zorgcoördinatoren van kleuter en lager worden de kleuters besproken.

### **De overgang naar het secundair onderwijs**

Op het einde van het zesde leerjaar krijgt elke leerling een BaSo-fiche. Dit document vermeldt naast de leerlinggegevens, de sterke punten, de onderwijsbehoeften (op vlak van leren – *de cultuurgebonden ontwikkeling*, op vlak van persoonlijk functioneren *persoonsgebonden ontwikkeling* en op vlak van werkhouding), de gekregen externe zorg (b.v. door logopedist), het profiel van de leerling en het advies van de school inzake richting in het secundair onderwijs.

Omdat de keuze voor de beste richting in het secundair voor een aantal leerlingen niet eenvoudig is, wordt er in de klas veel rond gesproken en gewerkt. Zo wordt een talentenspel gespeeld.

Om het onderwijsveld beter te leren kennen wordt ingegaan op de uitnodiging van een aantal secundaire scholen om op bezoek te gaan en zo het aanbod beter te leren kennen.

De BaSo-fiche wordt ingevuld na overleg tussen de titularis en het zorgteam.

Omdat we als school veel belang hechten aan de BaSo-fiche, wordt deze alleen na een gesprek met de ouders (tijdens een oudercontact) meegegeven.

Het schoolbestuur organiseert voor de leerlingen van het zesde leerjaar een infosessie over de organisatie van het secundair onderwijs.

Om de ouders correct en objectief in te lichten over de organisatie van het secundair onderwijs, organiseert het CLB onlinesessies.

De secundaire school - waar de leerling inschrijft – zal aan de ouders de BaSo-fiche vragen. Indien deze niet ingediend wordt, zal de lagere school – zonder overleg – de BaSo-fiche overmaken aan de vragende school.

## LEREN EN STUDEREN

Dit domein heeft tot doel het leren van de leerling te optimaliseren en het leerproces te bevorderen door leer- en studeervaardigheden te ondersteunen en te ontwikkelen.

Op maat van de leerling versterken we het leerproces.

In de wiskunde- en de taalmethodie zijn de oefeningen (en de te volgen weg) gedifferentieerd.

Naargelang de noodzaak volgt een leerling de instructie ofwel verkort ofwel klassikaal ofwel verlengd. Dit gebeurt door organisatie van b.v. een miniklas. Bij verkorte instructie in de wiskundeles volgen die leerlingen een compacte route.

In het verlengde van het leerplan ZILL ligt het tempo van sommige leerlingen lager of hoger dan wat verwacht wordt van de leeftijd van het kind.

Er kunnen AI-systemen worden gebruikt tijdens de lessen om een aantal leerplandoelstellingen te bereiken.



*Je kind heeft het recht om ongestoord te ontwikkelen en te groeien*

## ZITTENBLIJVEN

De klassenraad beslist, in overleg en in samenwerking met het CLB dat onze school begeleidt, of een leerling kan overgaan naar een volgende leerlingengroep. Uiteraard zal dit uitvoerig en tijdig met de ouders besproken worden.

Bij een beslissing tot zittenblijven zal de school:

- voorafgaand aan de beslissing tot zittenblijven overleggen met het CLB;
- de beslissing schriftelijk aan de ouders motiveren en ook mondeling toelichten;
- de bijzondere aandachtspunten, rekening houdend met de specifieke sterktes en zwaktes van de betrokken leerling in het jaar van zittenblijven, voor het volgende schooljaar aangeven.

## EVALUATIEBELEID

zie verder

## PSYCHISCH EN SOCIAAL FUNCTIONEREN

Dit begeleidingsdomein heeft tot doel het welbevinden van de leerling te bewaken, te beschermen en te bevorderen zodat de leerling op een spontane manier tot leren kan komen en kan ontwikkelen tot een veerkrachtige persoon.

We streven naar een grote betrokkenheid van elke leerling en beogen zo een hoog welbevinden. Dit proberen we op allerlei manieren te stimuleren.

Op regelmatige basis cirkelen de leerlingen in elke klas. Iedere leerling op gelijke basis in gesprek met elkaar, dit als basis voor een eventuele herstelgerichte cirkel.

We zetten ook in op individuele gesprekken of gesprekken in kleine groepjes. Sociaal Emotioneel Leren krijgt een plaats in ons curriculum.

### Anti-pestbeleid

Als school hebben we extra aandacht aan de signalen die we opmerken of die ons gemeld worden omtrent pesten.

We gaan in gesprek met de betrokkenen en sturen aan op gedragsverandering.

Elk jaar besteden we de nodige aandacht aan de anti-pestweek (stippen). Indien noodzakelijk worden de ouders betrokken.

## PREVENTIEVE GEZONDHEIDSZORG

Dit begeleidingsdomein heeft tot doel de gezondheid, de groei en de ontwikkeling van leerlingen te bevorderen en te beschermen, het groei- en ontwikkelingsproces op te volgen en tijdig risicofactoren, signalen, symptomen van gezondheids- en ontwikkelingsproblemen te detecteren.

Voor dit domein werken we nauw samen met het CLB

1. De organisatie van de systematische contactmomenten door het CLB. De overheid bepaalt de frequentie en de inhoud van de systematische contacten.
2. De organisatie van de vaccinaties door het CLB om het ontstaan en de verspreiding van sommige besmettelijke ziektes tegen te gaan.
3. De uitvoering van de profylactische maatregelen die het CLB neemt om de verspreiding van besmettelijke ziekten tegen te gaan.



Als school zullen we actief inzetten op het stimuleren van een gezonde en veilige levensstijl. Gezondheidseducatie beoogt gezonde leefgewoontes te stimuleren en de ongezonde te veranderen. Centrale doelstelling is om gezonde keuzes evident te maken.

Gezondheid komt op school veelvuldig aan bod in allerlei lessen, in projecten, bij schoolmaaltijd, bij het drankenaanbod, bij naschoolse activiteiten, bij initiatieven rond verkeersveiligheid, rond de MOSwerking...

Binnen de leerlinhouden is er ook plaats voorzien voor gezondheidsthema's als lichaamshygiëne, lichaamsbeweging, voeding, mondgezondheid...

## LUIZENBELEID

Iedereen kan hoofdluizen krijgen. Vooral schoolgaande kinderen kunnen erdoor worden getroffen. Hoofdluizen zijn ongevaarlijk: ze brengen geen ziekten over. Wel kunnen ze voor heel wat ongemak zorgen.

Vaak worden hoofdluizen in verband gebracht met een gebrek aan hygiëne, maar dat is onterecht: iedereen kan luizen krijgen, zelfs al wast u uw haren elke dag. Wie met dit vervelende probleem wordt geconfronteerd, hoeft zich dan ook niet te schamen of schuldig te voelen. Het is belangrijk dat u de directe omgeving hierover inlicht. Zo kan het probleem snel opgelost worden. Het meest aangewezen om het probleem doeltreffend aan te pakken is de nat-kammethode. Info kan zowel bij op school als bij het CLB verkregen worden.

Wanneer hoofdluizen gemeld worden, dan krijgen de ouders van het betreffende leerjaar een mail met de vraag tot grondige controle en eventueel opstart van een behandeling.

Kinderen waarbij na verschillende controles wordt vastgesteld dat er luizen aanwezig zijn, worden gevraagd thuis te blijven en zich pas opnieuw op school aan te melden op het moment dat het kind luizenvrij is.



*Je kind heeft het recht om ongestoord te ontwikkelen en te groeien*

### 2.1.2 Huiswerk

Algemene principes:

- Huistaken gaan over basisleerstof.
- Huistaken zijn zinvol en stimuleren regelmatig werken.
- De leerlingen moeten hun huistaak zelfstandig kunnen maken.
- Er zijn 4 controleerbare huistaken of lessen per week.
- Op woensdag is er geen huistaak.

4 maal per week (telkens bij volle klassendag). We voorzien de duur (geënt op een tempozwak kind) als volgt:

- 1<sup>ste</sup> leerjaar: ongeveer 10 minuten;
- 2<sup>de</sup> leerjaar: ongeveer 15 minuten;
- 2<sup>de</sup> graad: een half uur;
- 3<sup>de</sup> graad: maximum 45 minuten.

Vanaf het vierde leerjaar kan een weektaak opgelegd worden die de leerling *zelfstandig* tot een goed einde moet kunnen brengen. De leerkracht geeft hen daarbij een aantal studietips (mogelijke oefeningen, leesteksten, ...) In een 5<sup>de</sup> leerjaar gebeurt dit sterker begeleid dan in een 6<sup>de</sup> leerjaar.

Vanaf het vierde leerjaar moeten de leerlingen een les leren ter voorbereiding van een toets. In het begin wordt dit sterk begeleid.

In het zesde leerjaar oefenen de leerlingen het opstellen en navolgen van een studieplanning.



### Je kind heeft recht op genoeg rust en vrije tijd

#### 2.1.3 Agenda van je kind

De agenda is het communicatiemiddel tussen de school en de ouders (en omgekeerd). De lessen, de huistaken en de mededelingen worden iedere dag in de agenda genoteerd. Het is ongetwijfeld heel prettig voor de kinderen en zelfs aanmoedigend wanneer je als ouder hieraan de nodige aandacht besteedt.

We vragen om de agenda ten minste 1 keer per week voor gezien te ondertekenen.

[Terug naar overzicht](#)

## 2.2 Leerlingenevaluatie



### 2.2.1 Breed evalueren

Brede evaluatie gaat uit van de groei van leerlingen en volgt die groei op. Daarbij wordt de totale persoon voor ogen gehouden. We willen je kind vertrouwen geven om te leren en zich verder te ontwikkelen. Via brede evaluatie krijgt je kind inzicht in zijn eigen leerproces.

Op het einde van het vierde jaar gewoon lager onderwijs nemen alle leerlingen, behalve anderstalige nieuwkomers en leerlingen met een individueel aangepast curriculum, deel aan de Vlaamse toetsen wiskunde en Nederlands. De school kan er wel voor kiezen om deze leerlingen toch te laten deelnemen. De klassenraad baseert zich bij de leerlingenevaluatie in de eerste plaats op de eigen observaties en evaluaties doorheen het schooljaar. Daarbij kan de klassenraad ook het resultaat van de Vlaamse toetsen

als bijkomende bron hanteren. Het resultaat van de Vlaamse toetsen kan echter nooit het enige doorslaggevende element zijn in de evaluatie.

We maken volgende afspraken rond leerlingenevaluatie:

### 2.2.2 Rapporteren

We proberen zo breed mogelijk te evalueren, maandelijks ontvangen de leerlingen een rapport. Naast een geschreven beoordeling rond leef- en leerhoudingen noteren we ook de punten van de toetsen. Het rapport wordt op papier meegegeven met de leerling, wil dit ondertekend terug bezorgen aan de klastitularis. Beide ouders krijgen ook een digitale versie.

Waarom rapporteren?

Leerkrachten maken zo een tussentijdse evaluatie, overzien het traject en beoordelen de evolutie. Ouders krijgen in een rapport een overzicht en een zicht op de vorderingen van hun kind.

[Terug naar overzicht](#)

## 2.3 Getuigschrift basisonderwijs



Of een leerling het getuigschrift basisonderwijs krijgt, hangt af van de beslissing van de klassenraad. De klassenraad gaat na of de eindtermgerelateerde leerplandoelen voldoende in aantal en beheersingsniveau zijn behaald. Daarbij zal de groei die je kind doorheen zijn onderwijsloopbaan maakte, en de zelfsturing die je kind toont, zeker een rol spelen.

Ook leerlingen die een individueel aangepast curriculum volgen, waarbij het curriculum nauw aanleunt bij het gemeenschappelijk curriculum, kunnen in aanmerking komen voor het getuigschrift basisonderwijs. De klassenraad beslist of de eindtermgerelateerde leerplandoelen voldoende in aantal en beheersingsniveau zijn behaald.

We reiken het getuigschrift uit tijdens een plechtigheid waarvan de datum tijdig meegedeeld wordt.

De datum van uitreiking is ook de ontvangstdatum voor het instellen van beroep. Als je niet aanwezig bent op de uitreiking, dan geldt 1 juli als datum van ontvangst voor het instellen van beroep.

Behaalt je kind geen getuigschrift basisonderwijs? Dan ontvang je een schriftelijke motivering waarom het getuigschrift niet werd uitgereikt. We geven daarbij ook bijzondere aandachtspunten voor de verdere onderwijsloopbaan van je kind. Je krijgt een verklaring waarin het aantal en de soort gevolgde schooljaren lager onderwijs van je kind staat.

Ouders die niet akkoord gaan met het niet toekennen van een getuigschrift basisonderwijs aan hun kind, hebben toegang tot een [Beroepsprocedure niet-uitreiken getuigschrift basisonderwijs](#).

## 2.4 Met wie werken we samen?



\* Let op: wanneer we spreken over een GC-verslag of IAC-verslag bedoelen we hiermee ook het gemotiveerd verslag of het verslag opgemaakt voor 1 september 2023

### 2.4.1 Centrum voor leerlingenbegeleiding (CLB)

De school werkt samen met het centrum voor leerlingenbegeleiding (CLB):

Vrij CLB De Havens - vestiging Sint-Andries

Legeweg 83A

8200 Sint-Andries Brugge

050/44 02 20

[sint-andries@vrijclbdehavens.be](mailto:sint-andries@vrijclbdehavens.be)

*De namen van de contactpersonen van het CLB voor onze school en de manier waarop u in contact kan komen, vindt u in bijlage.*

Een CLB heeft als opdracht bij te dragen tot het welbevinden van de leerlingen, nu en in de toekomst. Daarom ondersteunt het CLB de opvoedingsopdracht van ouders en school: als het moeilijk wordt, kun je bij het CLB terecht.

Onze school heeft een samenwerkingsovereenkomst met



**Vrij CLB De Havens – Sint-Andries**

Legeweg 83A

8200 Sint-Andries

050 44 02 20 - [sint-andries@vrijclbdehavens.be](mailto:sint-andries@vrijclbdehavens.be)

Het CLB-team bestaat uit een arts, een verpleegkundige, een maatschappelijk werker en een psycholoog of pedagoog. Je vindt de namen op <http://www.vrijclbdehavens.be>.

De CLB-medewerkers vinden het belangrijk dat leerlingen zich goed voelen en hun talenten kunnen ontwikkelen. Daarom kunnen leerlingen en ouders op hen een beroep doen voor informatie, advies en begeleiding op het vlak van het leren en studeren, van het maken van goede studiekeuzes, van de lichamelijke ontwikkeling en de gezondheid en van het 'zich goed voelen' thuis, op school en bij vrienden.

Als de school aan het CLB vraagt om een leerling te begeleiden, zal het CLB een begeleidingsvoorstel doen. Het CLB zet een begeleiding pas voort als de ouder en/of de leerling ouder dan 12 jaar hiermee instemt. Je wordt nauw betrokken bij alle stappen in de begeleiding.

Bepaalde CLB-tussenkomsten kun je niet weigeren: de ondersteuning van het CLB aan leerkrachten bij problemen van individuele leerlingen of een groep leerlingen, de begeleiding bij problematische afwezigheden, de maatregelen die genomen moeten worden bij een besmettelijke aandoening (omschreven in het draaiboek infectieziekten CLB) en de vijf systematische contactmomenten tijdens de schoolloopbaan.

Als er bezwaar is tegen een systematisch contactmoment door een (bepaalde) CLB-medewerker, kan in overleg een andere arts of verpleegkundige binnen of buiten het CLB worden aangesteld. In dat geval zijn de kosten ten laste van de ouders. De resultaten van dat onderzoek moeten binnen de 15 dagen aan de CLB-arts worden bezorgd.

Het CLB houdt toezicht op de vaccinatietoestand van de leerling en biedt de vaccinaties gratis aan die in het vaccinatieschema zijn opgenomen. De overheid beslist welke vaccins aangeboden worden.

Voor elk systematisch contactmoment en voor elk vaccinatie-moment doet het CLB een aanbod. Je kan voor elk moment weigeren, maar dit kan niet met een eenmalige weigering voor de hele schoolloopbaan.

Het CLB legt voor elke leerling een dossier aan. Bij het verzamelen, verwerken en gebruiken van gegevens over leerlingen geldt de wet op de privacy. CLB-medewerkers volgen een deontologische code die discretie, onafhankelijkheid en het naleven van het beroepsgeheim waarborgt.

Als een leerling verandert van school, bezorgt het begeleidend CLB van de vorige school het dossier van de leerling aan het nieuwe CLB. Dit multidisciplinair dossier bevat alle op het centrum aanwezige gegevens over die leerling.

Indien je niet akkoord gaat met het doorgeven van alle CLB-dossiergegevens naar het nieuwe CLB, kan je daartegen verzet aantekenen. Je hebt daarvoor 10 dagen vanaf de inschrijving in de nieuwe school. Je tekent verzet aan bij de directeur van het vorige CLB. Voor leerlingen jonger dan 12 jaar gebeurt dit door de ouders, oudere leerlingen kunnen dit zelf doen. In geval van verzet zal het CLB alleen de identificatiegegevens, de medische gegevens en de gegevens in verband met de leerplicht doorsturen.

CLB-dossiers worden 10 jaar na het laatste medisch onderzoek of vaccinatie vernietigd.

Vrij CLB De Havens heeft een procedure om met een klacht om te gaan.

Meer informatie vind je op de website [www.vrijclbdehavens.be](http://www.vrijclbdehavens.be) en [www.vrijclb.be](http://www.vrijclb.be)

#### 2.4.2 *Leersteuncentrum (LSC)*

Het leersteuncentrum biedt leersteun aan de school op basis van de ondersteuningsbehoeften van leerlingen, leraren en het schoolteam met een maximaal effect op de klasvloer. Leersteun is ondersteuning die de maximale ontplooiing, leerwinst, welbevinden, zelfredzaamheid en volwaardige participatie van jouw kind bevordert en die de competenties van leraren versterkt in het begeleiden van leerlingen met specifieke onderwijsbehoeften. Leersteun zet in op het creëren van een inclusieve klaspraktijk en inclusieve schoolcultuur.

Onze school is aangesloten bij het leersteuncentrum

Instellingsnummer: 145649

Naam: Katholiek leersteuncentrum West-Vlaanderen Noord

Gemeente: Brugge

Net: Vrij gesubsidieerd onderwijs

Dit leersteuncentrum biedt leersteun aan voor type basisaanbod, type 2, type 3, type 9. Voor type 4, 6 en 7 werkt dit leersteuncentrum structureel samen met het specifiek leersteuncentrum **Dominiek Savio** en De Kade.

De school kan leersteun aanvragen voor alle leerlingen die beschikken over een GC-verslag of IAC-verslag\*. Zo'n verslag wordt opgemaakt door het CLB in overleg met de school en ouders.

De leerondersteuner komt naar de school. Hij kan je kind, de lera(a)r(en) en/of het hele schoolteam ondersteunen. Het leersteuncentrum geeft het leersteuntraject van je kind vorm in overleg met de school, jou als ouder en waar mogelijk je kind zelf. Het CLB kan hierbij betrokken worden als dat nodig zou zijn.


Voor algemene vragen over leerondersteuning kun je terecht bij het informatiepunt van het leersteuncentrum. Wanneer je klachten zou hebben over de leersteun, dan kun je een klacht **indienen** bij het leersteuncentrum. Als de klacht onvoldoende gehoord of behandeld zou worden door het leersteuncentrum, dan is er bemiddeling mogelijk door het CLB.

#### 2.4.3 *Buitengewone basisschool*

Heeft je kind een IAC-verslag\*? Dan kan je kind maximaal halftijds de lessen of activiteiten bijwonen in een school voor buitengewoon onderwijs. Deze mogelijkheid is een gunst, geen recht. Dit betekent concreet dat beide scholen hiermee akkoord moeten gaan. We maken daarover afspraken in overleg met jou als ouder, waar mogelijk je kind en het CLB. Op de momenten dat je kind les volgt in het buitengewoon onderwijs, heeft het geen recht op leersteun vanuit het **leersteuncentrum**. De school voor buitengewoon onderwijs staat dan in voor de ondersteuning.

[Terug naar overzicht](#)

## 2.5 **Onderwijs aan huis en synchroon internetonderwijs**

 Als je kind wegens chronische of langdurige ziekte of ongeval tijdelijk niet naar school kan komen, dan heeft je kind onder bepaalde voorwaarden recht op tijdelijk onderwijs aan huis, synchroon internetonderwijs of een combinatie van beiden. Kinderen die verblijven in een voorziening veilig verblijf of het Vlaams detentiecentrum hebben onder bepaalde voorwaarden ook recht op tijdelijk onderwijs aan huis.

Voor tijdelijk onderwijs aan huis (TOAH) moet je via email een aanvraag indienen bij de directeur en een medisch attest toevoegen.

#### 2.5.1 *Bij langdurige ziekte of ongeval (niet-chronische ziekte)*

- TOAH kan bij een niet-chronische ziekte pas worden georganiseerd na een afwezigheid van 21 opeenvolgende kalenderdagen (vakantieperiodes meegerekend).

- Je dient een aanvraag in bij de directeur. De aanvraag is vergezeld van een medisch attest waaruit blijkt dat je kind de school niet of minder dan halftijds kan bezoeken en dat je kind onderwijs mag krijgen.
- Je kind heeft recht op 4 lestijden TOAH per week. We beslissen in overleg met jou over het tijdstip en de eventuele spreiding van die lestijden.
- Je kind blijft recht hebben op TOAH als het na een ononderbroken afwezigheid van 21 kalenderdagen door ziekte of ongeval wekelijks minder dan 5 halve schooldagen aanwezig kan zijn op school. TOAH en onderwijs op school kan dan gecombineerd worden.
- Als de ziekteperiode wordt verlengd of als je kind binnen de 3 maanden hervalt, kan TOAH verlengd worden. De wachttijd van 21 opeenvolgende kalenderdagen hoeft niet meer doorlopen te worden. Je hoeft dan ook niet opnieuw een aanvraag in te dienen. Om de nieuwe afwezigheid te wettigen, is er wel een nieuw medisch attest nodig.

### 2.5.2 Bij chronische ziekte

- Een chronische ziekte is een ziekte waarbij een continue of repetitieve behandeling van minstens 6 maanden noodzakelijk is (bijvoorbeeld nierpatiëntjes, astmapatiëntjes ...).
- Je dient een aanvraag in bij de directeur. De aanvraag is vergezeld van een medisch attest van een arts-specialist dat het chronische ziektebeeld bevestigt en waaruit blijkt dat je kind onderwijs mag krijgen.
- Je kind heeft recht op 4 lestijden TOAH na elke opgebouwde afwezigheid van 9 halve schooldagen. Die uren kunnen gedeeltelijk op school georganiseerd worden. We moeten daar dan samen akkoord mee gaan. TOAH vindt dan plaats buiten de normale schooluren, maar kan niet tijdens de middagpauze worden georganiseerd.
- De aanvraag en de medische vaststelling van de chronische ziekte blijft geldig voor de hele loopbaan van je kind op onze school. Je hoeft dat dus maar één keer aan onze school te bezorgen.

Je kind moet op 10 kilometer of minder van de school verblijven. Als je kind op een grotere afstand van de school verblijft, dan zijn we niet verplicht om TOAH te organiseren.

Als je kind aan bovenstaande voorwaarden voldoet, informeren we jou over de mogelijkheid van TOAH. Zodra de voorwaarden voor het verstrekken van TOAH vervuld zijn, kunnen we ermee van start gaan. We gaan dan op zoek naar een leraar om 4 lestijden per week onderwijs aan huis te geven. We maken afspraken met de TOAH-leraar om de lessen af te stemmen op de leerlingengroep van je kind. TOAH is gratis voor jou.

Wij kunnen in overleg met jou ook contact opnemen met de vzw Bednet ([www.bednet.be](http://www.bednet.be)). Dat biedt de mogelijkheid om gratis van thuis uit via een internetverbinding live deel te nemen aan de lessen. We maken dan samen met jou concrete afspraken over opvolging en evaluatie. Synchronoos internetonderwijs kan gecombineerd worden met tijdelijk onderwijs aan huis.

[Terug naar overzicht](#)

## 2.6 Revalidatie/logopedie tijdens de lestijden



Er zijn twee situaties waardoor een kind afwezig kan zijn door revalidatie tijdens de lestijden:

- revalidatie na ziekte of ongeval (normaal max. 150 minuten per week, verplaatsingen inbegrepen)
- revalidatie voor kinderen met een specifieke onderwijsgerelateerde behoefte waarvoor een handelingsgericht advies is gegeven (normaal max. 150 minuten per week, verplaatsingen inbegrepen)

Je moet toestemming vragen aan de directeur om je kind revalidatie tijdens de lestijden te laten volgen.

Om een beslissing te kunnen nemen om revalidatie na **ziekte of ongeval** toe te staan, moeten wij over een dossier beschikken dat minstens de volgende elementen bevat:

- een verklaring van de ouders waaruit blijkt dat de revalidatie tijdens de lestijden moet plaatsvinden
- een medisch attest waaruit de noodzakelijkheid, het aantal keer en de duur van de revalidatie blijkt
- een toestemming van de directeur voor een periode die de duur van de behandeling, vermeld in het medisch attest, niet kan overschrijden

Om een beslissing te kunnen nemen om revalidatie toe te staan voor de leerling met een **specifieke onderwijsgerelateerde behoefte waarvoor een handelingsgericht advies is gegeven**, moeten wij over een dossier beschikken dat minstens de volgende elementen bevat:

- een verklaring van de ouders waaruit blijkt dat de revalidatie tijdens de lestijden moet plaatsvinden
- een advies van het CLB, geformuleerd na overleg met klassenraad en ouders. Dat advies moet motiveren waarom de problematiek van de leerling van die aard is dat het wettelijk voorziene zorgbeleid van een school daarop geen antwoord kan geven en dat de revalidatietussenkomsten niet beschouwd kunnen worden als schoolgebonden aanbod. Indien er op het moment van de aanvraag tot afwezigheid nog geen handelingsgericht advies werd gegeven voor de leerling, kunnen het handelingsgericht advies en dat advies van het CLB gelijktijdig afgeleverd worden.
- een samenwerkingsovereenkomst tussen de school en de revalidatieverstrekker over de manier waarop de revalidatie het onderwijs voor de leerling in kwestie zal aanvullen en de manier waarop de informatie-uitwisseling zal verlopen. De revalidatieverstrekker bezorgt op het einde van elk schooljaar een evaluatieverslag aan de directie van de school en van het CLB, met inachtneming van de privacywetgeving waaraan hij onderworpen is.
- een toestemming van de directeur, die jaarlijks vernieuwd en gemotiveerd moet worden, rekening houdend met het evaluatieverslag van de revalidatieverstrekker

De directeur neemt, op basis van de verzamelde documenten, de uiteindelijke beslissing of de revalidatie tijdens de lestijden kan plaatsvinden of niet. Wij delen die beslissing aan jou mee.

De verzekering van de leerlingen die tijdens de lestijden revalidatie krijgen, valt tijdens de periode van de therapie en de verplaatsingen niet ten laste van de schoolverzekering. De begeleiding van de leerling tijdens de verplaatsingen vallen niet ten laste van de school.



## 2.7 Stappenplan bij ziekte of ongeval



Is je kind ziek wordt of zich onwel voelt op school, zullen we jou of een andere opgegeven contactpersoon verwittigen en vragen we, indien nodig, om je kind op te halen.

### Eerste hulp

We beschikken over een verzorgingslokaal waar je kind de eerste zorgen kan krijgen als het slachtoffer wordt van een ongeval of als het zich onwel voelt. Zo nodig zullen we de hulp inroepen van een dokter of een ziekenhuis. We zullen je ouders of een andere contactpersoon zo snel mogelijk verwittigen.

Telkens we eerste hulp verlenen, noteren we dat in een register. We willen zo nagaan welke ongevallen op school gebeuren, zodat we maatregelen kunnen nemen om die in de toekomst te voorkomen. Op het einde van het schooljaar worden de namen in dit register onleesbaar gemaakt, de andere gegevens worden gedurende drie schooljaren bewaard zoals voorgeschreven door preventieregelgeving.

Aan het onthaal worden schadedossiers geopend en verwerkt.

## 2.8 Medicatiegebruik en andere medische handelingen



### 2.8.1 Gebruik van medicatie op school

#### Je kind wordt ziek op school

Als je kind ziek wordt of zich onwel voelt, laat hij/zij dat meteen weten. Afhankelijk van de situatie zal je kind opgevangen worden in het verzorgingslokaal, of naar huis of naar een ziekenhuis gebracht worden. Als we de ouders kunnen bereiken, zullen we hen laten beslissen wat er verder gebeurt. Uiteraard mag je de leerling niet op eigen houtje naar huis gaan zonder ons op de hoogte te brengen.

Als school stellen wij in geen geval geneesmiddelen ter beschikking, ook geen pijnstillers.

Als we vaststellen dat je kind op eigen houtje overmatig veel geneesmiddelen gebruikt, zullen we contact opnemen met de ouders.

#### Je kind wordt ziek op meerdaagse uitstap

Als je kind ziek wordt of zich onwel voelt, laat hij/zij dat meteen weten. Afhankelijk van de situatie zal je kind opgevangen worden in het verzorgingslokaal, of naar huis of naar een ziekenhuis gebracht worden. Als we de ouders kunnen bereiken, zullen we hen laten beslissen wat er verder gebeurt.

Wij beschikken over een zeer beperkte voorraad van eenvoudige en gekende medicijnen, zoals opgesomd op de medische fiche. Enkel als de ouders vooraf toestemming hebben gegeven via deze fiche en wanneer de omstandigheden dat vereisen, zullen we één van die geneesmiddelen in zeer beperkte mate aanbieden. De ouders moeten op een lijstje aankruisen welke geneesmiddelen we wel en niet mogen geven. Ze houden daarbij rekening met o.a. eventuele allergische reacties.

Elk gebruik van een geneesmiddel zullen we noteren in een register. Op het einde van het schooljaar worden de namen in dit register onleesbaar gemaakt, de andere gegevens worden gedurende drie schooljaren bewaard zoals voorgeschreven door preventieregelgeving.

## Je kind moet medicatie nemen tijdens de schooluren

Het kan gebeuren dat je kind tijdens de schooluren medicatie moet nemen. Je kan ons dan vragen om er op toe te zien dat dit stipt gebeurt. Dat gebeurt via een medicijnattest dat de ouders vooraf moeten invullen en ondertekenen. Wij zullen instaan voor de bewaring van de voorgeschreven medicatie en erop toezien dat je kind de medicatie stipt neemt. Het medicijnattest vind je op de website van het Departement Onderwijs en Vorming of op onze website.

### 2.8.2 Andere medische handelingen

Ouders kunnen ons vragen om medische handelingen te stellen. We gaan dan na of we de gevraagde handelingen, binnen een kwaliteitskader, kunnen stellen. We bespreken dat met de ouders en de behandelende arts of verpleegkundige. We werken daarvoor individuele afspraken uit. Neem hiervoor contact op met de directie.

[Terug naar overzicht](#)

## 2.9 Privacy



### 2.9.1 Hoe en welke informatie houden we over je kind bij?

Op onze school gaan we zorgvuldig om met de privacy van onze leerlingen. We verzamelen doorheen de onderwijsloopbaan van je kind heel wat gegevens, zoals bij de inschrijving. We vragen alleen gegevens van je kind op als dat nodig is voor de leerlingenadministratie en –begeleiding. De gegevens die nodig zijn voor de begeleiding van je kind verzamelen we voor ons beleid op leerlingenbegeleiding.

Voor alle verwerkingen van die zogenaamde persoonsgegevens is het schoolbestuur verantwoordelijk.

De gegevens van je kind verwerken we daarbij met Informat en Scoodle. We maken met de softwareleveranciers afspraken over het gebruik van die gegevens. De leveranciers mogen de gegevens niet gebruiken voor eigen commerciële doeleinden.

De gegevens van je kind worden digitaal bewaard en veilig opgeslagen. We zien er op toe dat niet iedereen zomaar toegang heeft tot die gegevens. De toegang is beperkt tot de personen die betrokken zijn bij de begeleiding van je kind (zoals de klassenraad, het CLB en het leersteuncentrum).

Om goed te kunnen optreden bij risicosituaties, kunnen we uitzonderlijk ook gegevens over de gezondheidstoestand van je kind verwerken, maar dat gebeurt enkel met je schriftelijke toestemming. Je kunt je toestemming altijd intrekken.

Wij bewaren de gegevens van je kind maximaal 1 jaar nadat je kind de school verlaten heeft. Voor sommige gegevens is er een wettelijke bewaartermijn vastgesteld die langer kan zijn.

Als je vragen hebt over de privacy van je kind of bezwaar hebt tegen bepaalde verwerkingen, kun je contact opnemen met de directeur.

### 2.9.2 Welke info geven we door bij verandering van school?

*\* Let op: wanneer we spreken over een GC-verslag of IAC-verslag bedoelen we hiermee ook het gemotiveerd verslag of het verslag opgemaakt voor 1 september 2023.*

Wanneer je kind van school verandert, zullen wij een aantal gegevens over de onderwijsloopbaan van je kind doorgeven aan de nieuwe school. Het gaat om de essentiële gegevens die de studieresultaten en studievoortgang van je kind bevorderen, monitoren, evalueren en attesteren. We doen die overdracht enkel in het belang van je kind.

Als ouder kun je die gegevens – op jouw verzoek - inzien. Je kunt je tegen de overdracht van de gegevens verzetten, voor zover de regelgeving de overdracht niet verplicht stelt. Als je niet wil dat we bepaalde gegevens doorgeven, moet je ons dat schriftelijk binnen de 10 kalenderdagen na de inschrijving van je kind in de andere school laten weten. We zijn verplicht om aan de nieuwe school te melden als je kind een GC-verslag of een IAC-verslag\* heeft en de inhoud ervan toe te lichten. De nieuwe school kan dit GC-verslag of IAC-verslag\* raadplegen via IRIS-CLB online. In geval van een IAC-verslag\* geven we daarvan ook een kopie aan de nieuwe school.

Gegevens die gaan over de schending van leefregels door je kind zijn nooit tussen scholen overdraagbaar.

### 2.9.3 Maken en publiceren van beeld- of geluidsopnames

We publiceren geregeld beeld- of geluidsopnames van leerlingen op onze website, op de facebook-pagina van de school en dergelijke. Met die opnames willen we geïnteresseerden op school en daarbuiten op een leuke wijze informeren over onze activiteiten. De personen die de opnames maken, zullen dat steeds doen met respect voor wie op die beelden staat. We letten erop dat de opnames niet aanstootgevend zijn.

Bij het begin van het schooljaar vragen we jou als ouder om toestemming voor het maken en publiceren van deze beeldopnamen. Geef je geen toestemming, dan verwittig je tijdig de directie.

We wijzen erop dat deze regels ook voor je kind gelden. Volgens de privacyregelgeving mag je beeld- of geluidsopnames waarop medeleerlingen, personeelsleden van de school of andere personen herkenbaar zijn, niet publiceren of doorsturen tenzij je de uitdrukkelijke toestemming hebt van alle betrokkenen.

Op school mogen enkel personeelsleden of personen die daarvoor een opdracht hebben gekregen, bv. de schoolfotograaf, beeld- of geluidsopnames maken.

Het oudercomité zal ook beeldmateriaal op hun blog gebruiken mits toestemming van de directeur. De directeur wordt geraadpleegd om na te gaan dat geen kinderen op het beeldmateriaal staan waarvan de ouders de toestemming niet gaven.

#### *2.9.4 Inzage in, toelichting bij en kopie van bepaalde informatie*

Je kunt als ouder ook zelf gegevens opvragen die we over je kind bewaren. Je kunt inzage krijgen in en uitleg bij die gegevens. Je kunt foutieve, onvolledige of verouderde gegevens laten verbeteren of verwijderen. Ook kun je een (digitale) kopie vragen. Dat kan door schriftelijk contact op te nemen met de directeur. We kunnen geen gegevens doorgeven over anderen, zoals medeleerlingen.

*Je kind heeft recht op privacy*



[Terug naar overzicht](#)

### 3 Wat verwachten we van jou als ouder?

#### 3.1 Engagementsverklaring tussen jou en onze school



Als ouder heb je hoge verwachtingen voor de opleiding en opvoeding van je kind. Onze school zet zich elke dag in om dat engagement waar te maken, maar in ruil verwachten we wel je volle steun. Met deze engagementverklaring maken we wederzijdse afspraken. Zo weten we goed wat we van elkaar mogen verwachten. De afspraken gelden voor de hele periode dat je kind bij ons is ingeschreven.

##### 3.1.1 Oudercontacten

Als ouder ben je eerste opvoedingsverantwoordelijke van je kind. Wij zijn partner in de opvoeding van je kind. Het is goed dat je zicht hebt op de werking van onze school.

Daarvoor plannen we bij het begin van elk schooljaar een ouderavond in de klas van je kind. Je kan er kennis maken met de leraar van je kind en met de manier van werken.

We organiseren regelmatig individuele oudercontacten. Bij het begin van elk schooljaar laten we je weten op welke data die plaatsvinden (zie onze schoolkalender). Wie niet op het oudercontact aanwezig kan zijn, kan een gesprek aanvragen op een ander moment.

Als je je zorgen maakt over je kind of vragen hebt over de aanpak, dan kun je op elk moment zelf een gesprek aanvragen met de klastitularis, het zorgteam of de directeur.

We verwachten dat je je als ouder samen met ons engageert om nauw samen te werken rond de opvoeding van je kind en steeds ingaat op onze uitnodigingen tot oudercontact. Wij engageren ons om met je in gesprek te gaan over je zorgen en vragen over de evolutie van je kind.

##### 3.1.2 Aanwezig zijn op school en op tijd komen

We vinden de aanwezigheid van je kind op school heel belangrijk. We verwachten dat je kind regelmatig en op tijd naar school komt. De aanwezigheid van je kind op school draagt bij tot een succesvolle onderwijsloopbaan van je kind.

We verwittigen jou als de afwezigheid van je kind niet gewettigd is. Indien nodig nemen we begeleidende maatregelen. De aanwezigheid van je kind op school heeft gevolgen voor het verkrijgen en behouden van de schooltoeslag ([www.groeipakket.be](http://www.groeipakket.be)) en voor het uitreiken van het getuigschrift basisonderwijs.

We moeten de afwezigheden van je kind doorgeven aan de overheid.

De school begint om 08.30u en eindigt om 15.30u. We verwachten dat je ons voor 08.45 uur verwittigt bij afwezigheid van je kind.

Als je je kind een kwartier na het einde van de schooldag nog niet hebt opgehaald en ons niet hebt verwittigd over de reden van het laattijdig ophalen, dan gaat je kind naar de betalende naschoolse opvang.

Het CLB waarmee we samenwerken, staat in voor de begeleiding bij problematische afwezigheden. Die begeleiding is verplicht. Als je niet ingaat op die begeleiding, melden we dat aan de overheid.

Je kunt steeds bij ons terecht in geval van problemen. We zullen samen naar de meest geschikte aanpak zoeken.

### *3.1.3 Individuele leerlingenbegeleiding*

Onze school voert een beleid op leerlingenbegeleiding. Dat houdt onder meer in dat we gericht de evolutie van je kind volgen. Dat doen we door te werken met een leerlingendossier. Sommige kinderen hebben op bepaalde momenten nood aan gerichte individuele begeleiding. Andere kinderen hebben voortdurend nood aan individuele zorg.

Als je kind specifieke onderwijsbehoeften heeft, meld je dat aan de directeur. We gaan dan samen met jou na welke aanpassingen nodig en haalbaar zijn. We kunnen ook zelf aanpassingen voorstellen op basis van de vaststellingen in de loop van het schooljaar. Ook dan gaan we steeds eerst in overleg met jou. Welke maatregelen aan de orde zijn, hangt af van wat je kind nodig heeft en wat wij als school kunnen organiseren. We zijn verplicht om redelijke aanpassingen te voorzien als je kind daar nood aan heeft. Je kunt dit als ouder niet weigeren. We gaan wel met jou in overleg bekijken hoe we dit organiseren. Daarbij zullen we aangeven wat je van ons kunt verwachten en wat wij van jou verwachten. Weliswaar verwachten we dat je ingaat op onze vraag tot overleg en dat je de afspraken die we samen maken ook opvolgt en naleeft.

### *3.1.4 Onderwijstaal Nederlands*

Niet alle ouders voeden hun kind op in het Nederlands en niet alle kinderen starten hun onderwijsloopbaan met dezelfde taalvaardigheid Nederlands.

Onze school voert een talenbeleid. Wij engageren ons ertoe kinderen te ondersteunen bij het leren van en het leren in het Nederlands. Van jou verwachten we dat je positief staat tegenover de onderwijstaal en tegenover de initiatieven die we als school nemen om de taalontwikkeling van onze leerlingen te ondersteunen (bv. taalintegratietraject voor kinderen die de onderwijstaal onvoldoende beheersen). We vragen ook om kinderen in de vrije tijd te stimuleren bij het leren van het Nederlands. Vraag ons gerust naar informatie over plaatselijke initiatieven die je engagement daarbij kunnen helpen ondersteunen.

Onze school ziet meertaligheid als een troef!

[Terug naar overzicht](#)

## 3.2 Ouderlijk gezag



### 3.2.1 *Neutrale en open houding tegenover beide ouders*

We bieden al onze leerlingen een luisterend oor. Aan kinderen van wie de ouders scheiden, wil de school extra zorg en aandacht geven.

De school is bij een echtscheiding geen betrokken partij. Wij willen ook in geen geval partij trekken voor één van beide ouders. Wij hopen dat ouders de echtscheidingszaak buiten de school houden. Beide ouders, samenlevend of niet, staan gezamenlijk in voor de opvoeding van hun kinderen. Zolang er geen uitspraak van de rechter is, houdt de school zich aan de afspraken gemaakt bij de inschrijving. Is er wel een vonnis of arrest, dan volgt de school de afspraken zoals opgelegd door de rechter.

### 3.2.2 *Afspraken rond informatiedoorstroom*

We maken afspraken met ouders die niet meer samenleven, over de wijze van communicatie en informatiedoorstroming.

Brieven met informatie worden digitaal naar beide ouders doorgestuurd.

We roepen echtgescheiden ouders op om de taakbelasting van de leerkrachten te respecteren en samen aanwezig te zijn op oudercontacten.

### 3.2.3 *Co-schoolschap is niet mogelijk*

Om de verbondenheid met de klasgroep en de continuïteit van het leren te garanderen, kan je kind tijdens het schooljaar niet op twee plaatsen schoollopen. Wij moeten de inschrijving van een leerling weigeren als ouders hun kind tijdens het schooljaar afwisselend in verschillende scholen in- en uitschrijven.

[Terug naar overzicht](#)

## 3.3 Schoolkosten



### 3.3.1 *Overzicht kosten - bijdragelijst*

In de bijdragelijst vind je een overzicht van de schoolkosten. Op die lijst staan zowel verplichte als niet-verplichte uitgaven.

Verplichte activiteiten zijn uitgaven die je moet maken. Niet-verplichte uitgaven zijn uitgaven voor zaken die je niet moet aankopen: maak je er gebruik van, dan moet je er wel voor betalen.

In de bijdragelijst staan voor sommige kosten vaste prijzen. Van die prijs zullen we niet afwijken behoudens prijswijzigingen van leveranciers of dienstverleners. Bij zo'n wijziging zullen we je hiervan vooraf op de hoogte brengen. Voor andere kosten staan enkel richtprijzen. Dat betekent dat het bedrag dat je moet betalen in de buurt van de richtprijs zal liggen: het kan iets meer zijn, maar ook iets minder.

De bijdragelijst werd besproken op de schoolraad.

Alles wat noodzakelijk is tot het bereiken van de ontwikkelingsdoelen en/of eindtermen wordt kosteloos door de school aangeboden

<b>Lijst met materialen</b>	<b>Voorbeelden</b>
Bewegingsmateriaal	Ballen, touwen, (klim)toestellen, driewielers, ...
Constructiemateriaal	Karton, hout, hechtingen, gereedschap, katrollen, tandwielen, bouwdozen...
Handboeken, schriften, werkboeken en – blaadjes, fotokopieën, software	
ICT-materiaal	Computers inclusief internet, TV, radio, telefoon...
Informatiebronnen	(Verklarend) woordenboek, (kinder)krant, jeugencyclopedia, documentatiecentrum, klank- en beeldmateriaal,...
Kinderliteratuur	Prentenboeken, (voor)leesboeken, kinderromans, poëzie, strips,...
Knutselmateriaal	Lijm, schaar, grondstoffen, textiel...
Leer- en ontwikkelingsmateriaal	Spelmateriaal, lees- en rekenmateriaal, denkspellen, materiaal voor socio-emotionele ontwikkeling, ...
Meetmateriaal	Lat, graadboog, geodriehoek, tekendriehoek, klok (analoog en digitaal), thermometer, weegschaal,...
Multimediamateriaal	Audiovisuele toestellen, fototoestel...
Muziekinstrumenten	Trommels, fluiten...
Planningsmateriaal	Schoolagenda, kalender, dagindeling, ...
Schrijfgerief	Potlood, pen, ...
Tekengerief	Stiften, kleurpotloden, verf, penselen, ...
Atlas - Globe - Kaarten - Kompas – Passer - Tweetalige alfabetische woordenlijst - Zakrekenmachine	

### **Verplichte activiteiten of materiaal**

Voor de activiteiten die niet met de strikte eindtermen te maken hebben, zoals bv. museumbezoek, sportdagen, zwemmen, schooluitstappen, mag door de school aan de ouders een bijdrage gevraagd



worden. Het maximumbedrag wordt bij wet vastgelegd (zie bijdrageregeling - in bijlage) en kan door de wetgever aangepast worden.

Voor de eendaagse uitstappen geldt de ondertekening van dit schoolreglement als een principiële toestemming met de deelname van de leerling aan alle ééndaagse uitstappen. Als de ouders de toestemming bij een concrete ééndaagse extra-murosactiviteit toch zouden weigeren, dienen zij dat vooraf aan de school te melden. Ouders kunnen de deelname niet weigeren wanneer de extra-murosactiviteit minder dan een volledige lesdag duurt. Leerlingen die niet deelnemen aan extra-murosactiviteiten dienen op school aanwezig te zijn.

Voor het schooljaar 2024-25 is het maximum per leerjaar €105.

### **Niet-verplicht aanbod**

De prijzen van het middagtoezicht, maaltijden, drankjes, tijdschriften... vind je in de bijlage.

### **Meerdaagse uitstappen**

De prijzen voor de meerdaagse schooluitstappen vind je in de bijlage.

Het maximum per kind voor de volledige duur van het lager onderwijs bedraagt €535.

#### *3.3.2 Wijze van betaling*

Ouders krijgen 3 x maal per schooljaar een rekening via de agenda (bedrag maximumfactuur en bijkomende kosten die buiten de verplichtingen van de school vallen) van het (de) kind(eren). We verwachten dat die rekening op tijd en volledig wordt betaald via overschrijving. Dat betekent binnen de 14 dagen na afgifte.

Voor opvang/studie wordt aan het eind van elke maand een rekening opgemaakt.

De kosten voor naschoolse activiteiten worden bij het begin van het schooljaar in een rekening meegegeven.

Voor de schoolmaaltijden ontvang je een vraag om een positief saldo op de rekening te plaatsen via een gepersonaliseerde code. De stand van die rekening kunt u via de website van het cateringsbedrijf volgen.

Ouders zijn, ongeacht hun burgerlijke staat, onderlinge afspraken of een vonnis van de Familierechtbank hoofdelijk gehouden tot het betalen van de schoolrekeningen. Dat betekent dat we beide ouders kunnen aanspreken om de volledige rekening te betalen. We kunnen dus niet verplicht worden om in te gaan op een vraag om een schoolrekening te splitsen. Als ouders het niet eens zijn over het betalen van de schoolrekening, bezorgen we jullie beiden een identieke schoolrekening. Zolang die rekening niet volledig betaald is, blijven beide ouders elk het volledige restbedrag verschuldigd, ongeacht de afspraken die ze met elkaar gemaakt hebben.

### 3.3.3 Bij wie kun je terecht als je betalingsmoeilijkheden hebt?

Indien je problemen ondervindt met het betalen van de schoolrekening, kun je contact opnemen met de directeur. We maken dan afspraken over een aangepaste betalingswijze. We verzekeren een discrete behandeling van je vraag.

Indien we vaststellen dat de schoolrekening geheel of gedeeltelijk onbetaald blijft zonder dat er financiële problemen gemeld zijn of omdat de gemaakte afspraken niet worden nageleefd, zal de school verdere stappen ondernemen. Ook dan zoeken we in eerste instantie in overleg naar een oplossing of een minnelijke schikking.

Indien dat niet mogelijk blijkt, wordt overgegaan tot het versturen van een ingebrekestelling via juridische diensten, waarbij wettelijke kosten worden aangerekend.

Bij gebrek aan gevolggeving aan voornoemde stappen, kan een dossier overgemaakt worden aan een gerechtsdeurwaarder met gebruikelijke wettelijke kosten van dien.

In geval van geschillen zijn uitsluitend de rechtbanken van het rechtsgebied van de maatschappelijke zetel van de vzw Karel de Goede bevoegd.

### 3.3.4 Recupereren van kosten?

Wanneer je laattijdig hebt afgezegd voor een schoolactiviteit of als je kind op dat moment afwezig is, zullen we het deel van de kosten terugbetalen dat nog te recupereren is. Kosten die we al gemaakt hadden, kunnen we opnemen in de schoolrekening.

[Terug naar overzicht](#)

## 3.4 Participatie

### 3.4.1 Schoolraad

De schoolraad is een formeel participatieorgaan. Ze bestaat uit vertegenwoordigers van:

- ouders
- personeel
- de lokale gemeenschap

De schoolraad telt een gelijk aantal vertegenwoordigers per geleding.

De schoolraad overlegt met het schoolbestuur. Ze kan het schoolbestuur ook schriftelijk adviseren. De schoolraad houdt je op de hoogte van haar standpunten en activiteiten en zal je in sommige gevallen ook consulteren.

De schoolraad wordt om de 4 jaar opnieuw samengesteld.

De leden van de ouder- en personeelsgeleding worden door middel van rechtstreekse verkiezingen aangeduid. De leden van de lokale gemeenschap worden vervolgens gekozen door de twee voornoemde geledingen.

### 3.4.2 Oudercomité

Het oudercomité vormt de schakel tussen ouders en de school. Een ploeg 'actief werkende' leden van het oudercomité vertegenwoordigen alle ouders. Hun belangrijkste doelstelling is de samenwerking tussen alle ouders en de school te bevorderen met het oog op het onderwijs- en opvoedingswelzijn van de kinderen. Het oudercomité organiseert ook tal van activiteiten op school. Op de agendabladwijzer en de affiche die ad valvas uithangt, staan alle leden van het oudercomité vermeld. Zes maal per jaar vergadert het oudercomité samen met de directies en leerkrachten van de kleuter- en de lagere afdeling. Op deze vergaderingen wordt het schoolleven uitvoerig positief kritisch geëvalueerd en wordt er meegedacht over een optimaal opvoedingsklimaat binnen de school. Ook allerlei activiteiten worden gepland.

[Terug naar overzicht](#)

## 3.5 Gebruik van (sociale) media



Wij respecteren de privacy van onze leerlingen, ouders en personeelsleden op (sociale) media.

Neem je deel aan (sociale) media van de school, dan verwachten we dat je ieders privacy respecteert. Ook verwachten we dat je je houdt aan de gedragsregels die wij samen met de participatieorganen op school hebben opgesteld.

[Terug naar overzicht](#)

## 3.6 Afspraken over communicatie



Binnen de school gelden er afspraken over de communicatie tussen het schoolteam, de ouders (en leerlingen).

### Info

Het officiële communicatiekanaal is – naast de agenda van de leerlingen – mail. Elke titularis is via mail te bereiken op [voornaam.naam@sask.be](mailto:voornaam.naam@sask.be)

De directie mail je op [lagere@sask.be](mailto:lagere@sask.be)

Afwezigheid van leerlingen bel of mail je zo snel als mogelijk naar [isabelle.dequeecker@sask.be](mailto:isabelle.dequeecker@sask.be)  
050 28 85 10

In dringende gevallen (bij nood of bij overmacht) kan je de school tijdens de schooluren telefonisch bereiken op 050 28 85 10. Vraag naar het secretariaat van het kleuter en lager.

Een mail naar school wordt binnen de 24 uur gelezen en binnen de 48 uur beantwoord tijdens de werkdagen.

Opdrachten, toetsen, taken en mee te brengen schoolmateriaal worden ten minste 48 uur op voorhand gecommuniceerd, meestal via de agenda van de leerling.

Maandelijks wordt een nieuwsbrief via mail meegedeeld.

Tijdens vakantieperiodes worden mails niet gelezen en niet beantwoord door de leerkrachten. Bij dringende gevallen kan je de directie mailen.

De communicatie rond de start van het schooljaar gebeurt op het einde van het voorgaande schooljaar en op het einde van de vakantie voor de nieuwe leerlingen

[Terug naar overzicht](#)

## 4 Wat verwachten we van je kind?

### 4.1 Leerplicht en afwezigheden



Voor leerlingen in het lager onderwijs (ook 5-jarige leerlingen die vervroegd zijn ingestapt) is de leerplicht voltijds. Voor niet 5-jarige en dus niet leerplichtige leerlingen in het lager onderwijs gelden dezelfde regels bij afwezigheden als die voor voltijds leerplichtige leerlingen. Je kind is dus altijd aanwezig, behalve bij gewettigde afwezigheid.

We verwachten dat je de afwezigheid van je kind onmiddellijk aan ons meldt, liefst voor 08.45 uur. Ook als je eens door omstandigheden je kind niet op tijd kunt brengen, laat je dat zo snel mogelijk weten. Je meldt je dan aan bij de klastitularis.

De afwezigheidsgegevens van je kind worden doorgegeven aan de overheid.

#### 4.1.1 Gewettigde afwezigheden

##### Wegens ziekte

- Is je kind 4 opeenvolgende kalenderdagen ziek, zelfs als één of meer van die dagen geen schooldagen zijn (bv. weekend), dan is een medisch attest nodig. Zolang de behandelende arts voorschrijft moeten ouders het kind thuis houden. Dit in het belang van het kind (voor volledig herstel) én in het belang van de medeleerlingen (besmettelijkheid).
- Is je kind (minder dan) 3 opeenvolgende kalenderdagen ziek, dan volstaat een briefje (handtekening + datum) dat je ons bezorgt. Zo'n briefje kun je maar 4 keer per schooljaar gebruiken. Een medisch attest is nodig als je al 4 keer een briefje hebt gebruikt.
- Is je kind chronisch ziek, neem dan contact op met ons en het CLB.
- Consultaties (zoals bijvoorbeeld een bezoek aan de tandarts) moeten zoveel mogelijk buiten de schooluren plaatsvinden.

Verwittig ons zo vlug mogelijk en bezorg het medisch attest of het briefje aan de klastitularis. Wij nemen contact op met het CLB bij twijfel over een medisch attest.

##### Andere van rechtswege gewettigde afwezigheden

In volgende situaties kan je kind gewettigd afwezig zijn. Voor die afwezigheden is geen toestemming van de directie nodig. Je verwittigt de school wel vooraf. Je bezorgt ook een officieel document of een verklaring die de afwezigheid staft.

- Je kind woont de begrafenis of het huwelijk bij van een persoon die onder hetzelfde dak woont of van een bloed- of aanverwant. Het gaat hier enkel over de dag van de begrafenis zelf. Wanneer het bijwonen van de begrafenis een afwezigheid van meer dan één dag vraagt, bv. omdat het een begrafenis in het buitenland is, dan is voor die bijkomende dagen altijd een toestemming van de directie nodig.
- Je kind moet verschijnen voor de rechtbank (bv. om gehoord te worden).
- Bij een maatregel die kadert in de bijzondere jeugdzorg en de jeugdbescherming.
- De school is door overmacht niet bereikbaar of toegankelijk.

- Je kind viert een feestdag die hoort bij zijn geloof:
  - Islamitische feesten:  
het Suikerfeest (1 dag) en het Offerfeest (1 dag)
  - Joodse feesten:  
het joods Nieuwjaar (2 dagen), de Grote Verzoendag (1 dag), het Loofhuttenfeest (2 dagen), het Slotfeest (2 laatste dagen), de Kleine Verzoendag (1 dag), het feest van Esther (1 dag), het Paasfeest (4 dagen), het Wekenfeest (2 dagen)
  - Orthodoxe feesten:  
Paasmaandag, Hemelvaart en Pinksteren voor de jaren waarin het orthodox Paasfeest niet samenvalt met het katholieke Paasfeest

*! De katholieke feestdagen zijn al vervat in de wettelijk vastgelegde schoolvakanties en vrije dagen. De protestants-evangelische en anglicaanse godsdienst hebben geen feestdagen die daarvan afwijken.*

- Je kind neemt actief deel aan sportieve manifestaties voor een individuele selectie of lidmaatschap van een vereniging als topsportbelofte. De afwezigheid kan maximaal 10 al dan niet gespreide halve schooldagen per schooljaar bedragen. Het gaat niet over het bijwonen van een training, maar wel het kunnen deelnemen aan wedstrijden/tornooien of stages waarvoor je kind (als lid van een unisportfederatie) geselecteerd is. De unisportfederatie moet een document afleveren waaruit blijkt dat je kind effectief geselecteerd is als topsportbelofte. Dat document is geldig voor één schooljaar en moet eventueel elk schooljaar opnieuw verlengd worden.

### **Afwezigheden wegens een preventieve schorsing, een tijdelijke of definitieve uitsluiting**

De afwezigheid van je kind wegens een preventieve schorsing, een tijdelijke of definitieve uitsluiting is gewettigd. Je kind wordt als gewettigd afwezig beschouwd als het niet door de school wordt opgevangen. Je kind wordt als aanwezig geregistreerd als het door de school wordt opgevangen.

#### **4.1.2 Afwezigheden waarvoor de toestemming van de directie nodig is**

Soms kan je kind om een andere reden afwezig zijn. Je bespreekt dat op voorhand met de directie. Voor die afwezigheden is een toestemming van de directie nodig. Soms zijn er ook extra voorwaarden nodig. Het gaat om een afwezigheid wegens:

- persoonlijke redenen
- het rouwen bij een overlijden
- het actief deelnemen in het kader van een individuele selectie of lidmaatschap van een vereniging of culturele en/of sportieve manifestaties (andere dan de 10 halve schooldagen waarop topsportbeloften recht hebben)
- school-externe interventies
- trainingen voor topsport in de sporten tennis, zwemmen en gymnastiek (voor maximaal 6 lestijden per week, verplaatsingen inbegrepen)
- [Terug naar overzicht](#)
- [Revalidatie/logopedie](#)

- het vergezellen van ouders tijdens hun verplaatsingen als binnenschippers, kermis- en circusexploitanten en -artiesten en woonwagenbewoners (de zogenaamde 'trekperiodes')

**Opgelet:** Wij kunnen geen toestemming geven om vroeger op vakantie te vertrekken of later uit vakantie terug te keren. Volgens de leerplicht moet je kind naar school gaan van 1 september tot en met 30 juni.

#### 4.1.3 Problematische afwezigheden

Alle afwezigheden die niet van rechtswege of door de school zijn gewettigd, zijn te beschouwen als problematische afwezigheden. Wij zullen je onmiddellijk contacteren bij elke problematische afwezigheid van je kind.

Vanaf 5 halve dagen problematische afwezigheden contacteren wij het CLB. Samen werken wij rond de begeleiding van je kind. We nodigen je in dat geval uit voor een gesprek.

[Terug naar overzicht](#)

## 4.2 Participatie leerlingenparlement



Kinderen kunnen vertegenwoordigd worden in de leerlingenraad. Een leerlingenraad is verplicht als 10 procent van de leerlingen uit de leeftijdsgroep 11 tot 13 jaar (minstens 3 leerlingen) erom vraagt.

In onze school wordt de leerlingeraad samengesteld via verkiezingen. Elke leerling kan zich kandidaat stellen en mag stemmen. Per klas wordt een vertegenwoordiger verkozen



De stem van je kind telt

[Terug naar overzicht](#)

## 4.3 Wat mag en wat niet?



### 4.3.1 Kleding

We houden van verzorgde kledij op onze school.

Vrijtijds-, sport- en strandkledij maken daar geen deel van uit.

De schouders, de buik en de bovenbenen zijn bedekt en de kledij is niet gescheurd.

We vragen om alle kledij te naamtekenen. Kledij die na elke trimester blijft liggen wordt aan een goed doel geschonken.

Via de maandbrief kunnen aanpassingen aan de kledijvoorschriften meegedeeld worden. Wie zich niet houdt aan de voorschriften, wordt met een nota in de agenda aangemaand zich in regel te stellen.

*Sieraden moeten ten allen tijde bescheiden zijn. Oorringen mogen bij meisjes. Tatoeage en piercing zijn verboden. Lakken van nagels wordt niet toegelaten.*

**turnkledij** : verplicht en enkel op school te bekomen!

**zwemkledij :**

De jongens dragen een klassieke zwembroek.

De meisjes dragen een badpak.

Uitzonderingen om persoonlijke redenen moeten met de zwemleraar en/of directie vooraf besproken worden.

#### 4.3.2 *Persoonlijke bezittingen*

Spullen vreemd aan het schoolleven moeten thuis gelaten worden.

Gsm-gebruik is op school niet toegelaten. Als een gsm op school gezien wordt, moet het toestel naar het secretariaat gebracht worden. Na schooltijd mag de leerling de gsm afhalen.

Bij de volgende inbeslagname moet de gsm door de ouders opgehaald worden bij de directeur.

Gezien de toestellen op school niet toegelaten worden, neemt de school geenszins verantwoordelijkheid op bij verlies, diefstal of beschadiging van elektronische apparaten.

#### 4.3.3 *Gezondheid en milieu op school*

De school neemt het op zich om het algemeen welzijn te bevorderen van alle personen die er leven en werken. In dit kader engageert de school zich op de volgende domeinen.

De school streeft naar sobere voedingsgewoonten en zorgt voor gezonde en evenwichtige maaltijden.

De school zorgt voor verzorgd sanitair. Zij eist een nette kledij en voert acties om propere lokalen te handhaven en te leren respecteren.

Om een veilige leefomgeving te waarborgen, treft de school maatregelen zoals brandpreventie, brandbestrijding en evacuatie. Zij brengt veilige elektrische installaties aan. In en om het schooldomein wordt een veilig verkeersgedrag beoogd.

De school zorgt voor voldoende ruimte waar hulp kan geboden worden aan mensen in nood. Zij zorgt voor geschoold personeel dat bij ziekte of ongeval efficiënt kan ingrijpen.

De school voorziet in de infrastructuur om de leerlingen aan te zetten tot sorteren van afval.

**Verjaardagen**

Jarige kinderen worden gevierd! Elke klas heeft eigen rituelen om er voor de jarige een speciale dag van te maken.

Indien ouders die willen, kunnen ze met hun kind iets meegeven om te trakteren. Hou het bij één iets en bij voorkeur iets gezond. Wie wil trakteren doet dit enkel voor zijn eigen klas, zo voelt niemand zich uitgesloten.

**Tussendoortjes**



Als school hebben wij een taak op vlak van gezondheid en hygiëne. We organiseren in de klassen activiteiten om kinderen tot gezonde voeding aan te zetten. De uitvoering van die pedagogische taak zien wij ook graag toegepast bij de zogenaamde tussendoortjes. Hiertoe is de medewerking van de ouders erg belangrijk. Als tussendoortje in de speeltijd roepen wij de ouders op om in de voormiddag een stuk fruit of groente mee te geven en in de namiddag een koek zonder chocolade. Voor kinderen die in de opvang blijven, voorzien wij een momentje om ook dan een tussendoortje te nemen.

(Fris)drankjes worden tijdens de schooluren niet toegelaten. Leerlingen brengen een herbruikbare (liefst doorzichtige) fles gevuld met water mee. Op geregelde tijdstippen kan er water uit de fles gedronken worden. Kinderen kunnen steeds water bekomen.

### **Preventiemaatregelen**

Wanneer de omstandigheden dat vereisen, kunnen we op basis van een risicoanalyse opgesteld in samenspraak met de preventieadviseur, preventiemaatregelen opleggen om de veiligheid van het schoolgebeuren te garanderen. Deze maatregelen worden enkel genomen indien ze noodzakelijk zijn. Ze zijn in verhouding tot de nagestreefde doelstelling en beperkt in de tijd. Het kan bijvoorbeeld gaan om het verplicht dragen van een mondkapje of het beperken van contacten tussen leerlingen.

Indien dergelijke maatregelen aan de orde zijn, zullen we jou hierover informeren.

#### **4.3.4 Eerbied voor materiaal**

Je kind mag alle leerboeken, schriften en andere materialen gratis gebruiken zowel op school als thuis. Jij en je kind engageren zich om zorgzaam om te gaan met het schoolmateriaal.

Stellen wij vast dat het materiaal opzettelijk wordt beschadigd of meermaals verloren gaat, dan kunnen wij de gemaakte kosten voor de aankoop van nieuw materiaal aanrekenen.

[Terug naar overzicht](#)

## **4.4 Herstel- en sanctioneringsbeleid**



Kinderen maken nu en dan fouten. Dat is eigen aan het groeiproces van elk kind. Kinderen kunnen leren uit de fouten die ze maken. Onze school wil hierop inzetten door dialoog en herstel alle kansen te geven. In overleg met de betrokkenen gaan we op zoek naar een gepaste maatregel of een mogelijke oplossing. Op die manier kunnen kinderen mee de verantwoordelijkheid nemen om een oplossing te zoeken voor het conflict of om hun fout goed te maken. Hiermee sluiten we als school

tuchtmaatregelen niet uit. Het betekent wel dat we heel bewust ervoor kiezen om in bepaalde gevallen een tuchtmaatregel op te leggen.

#### 4.4.1 Gedragsregels en afspraken rond pesten

Pesten wordt op onze school niet getolereerd.

Wanneer pestgedrag wordt vastgesteld reageren we in eerste instantie met de **no blame**- methode, een methode die erop gericht is om de empathie te vergroten en het opnemen van verantwoordelijkheid om het slachtoffer een beter gevoel te geven.

Wanneer een no blame-gesprek onvoldoende is, gaan we **herstelgericht** aan de slag.

We vragen aan het slachtoffer wat er moet gebeuren om de situatie enigszins te herstellen.

We zorgen dat het duidelijk is wat de dader in dit alles zal doen en wie welk engagement opneemt.

Er is een anoniem meldpunt voor pesten aan de zorgklas. We beginnen altijd met een gesprek en daarna bespreken we samen welke piste we volgen. We hebben respect voor alle partijen.

Klassen met een pestproblematiek krijgen een sessie rond inzichten over pesten. We combineren hier verschillende bronnen o.a. de pestmobiel.



Je kind heeft recht op een veilige omgeving

#### 4.4.2 Begeleidende maatregelen

Wanneer je kind de goede werking van de school of het lesverloop hindert, kunnen we in overleg met je kind en eventueel met jou een begeleidende maatregel bepalen. De school wil daarmee je kind helpen tot gewenst gedrag te komen.

Een begeleidende maatregel kan zijn

- een gesprek met titularis, zorgleerkracht, beleidsondersteuner, zorgcoördinator en/of directeur
- een time-out
- naar een time-out ruimte gaan. Zo kan je kind even tot rust komen of nadenken over wat er is gebeurd. Achteraf wordt dat kort met je kind besproken.
- een begeleidingsplan. Hierin leggen we samen met jou en je kind een aantal afspraken vast waarop je kind zich meer zal focussen. Je kind krijgt de kans om zelf afspraken voor te stellen waar het dan mee verantwoordelijk voor is. De afspraken uit het begeleidingsplan worden samen met je kind opgevolgd.

**Herstel**

Vanuit een cultuur van verbondenheid wil de school bij een conflict op de eerste plaats inzetten op herstel. We nodigen de betrokkenen uit om na te denken over wat er is gebeurd en om hierover met elkaar in gesprek te gaan.

Een herstelgerichte maatregel kan zijn:

- een herstelgesprek tussen de betrokkenen
- een herstelcirkel op het niveau van de leerlingengroep
- een bemiddelingsgesprek
- no blame-methode bij een pestproblematiek

#### 4.4.3 Ordemaatregelen

Wanneer je kind de goede werking van de school hindert of het lesverloop stoort, kan door elk personeelslid van de school een ordemaatregel genomen worden. Tijdens een ordemaatregel blijft je kind op school aanwezig.

Een ordemaatregel kan onder andere zijn:

- een verwittiging in de agenda
- een strafwerk
- een specifieke opdracht
- een tijdelijke verwijdering uit de les met aanmelding bij de directeur

Tegen een ordemaatregel is er geen beroep mogelijk.

#### 4.4.4 Tuchtmaatregelen

*Let op: wanneer we spreken over directie, hebben we het over de directeur of zijn afgevaardigde.*

Wanneer het gedrag van je kind de goede werking van de school ernstig verstoort of de veiligheid en integriteit van zichzelf, medeleerlingen, personeelsleden of anderen belemmert, dan kan de directie een tuchtmaatregel nemen.

Mogelijke tuchtmaatregelen zijn:

- een tijdelijke uitsluiting van minimaal één schooldag en maximaal 15 opeenvolgende schooldagen
- een definitieve uitsluiting

#### **Preventieve schorsing als bewarende maatregel**

In uitzonderlijke situaties kan de directie in het kader van een tuchtprocedure beslissen om je kind preventief te schorsen. Die bewarende maatregel dient om de leefregels te handhaven én om te kunnen nagaan of een tuchtsanctie aangewezen is.

De beslissing tot preventieve schorsing wordt schriftelijk en gemotiveerd aan jou meegedeeld. De directie bevestigt die beslissing in de brief waarmee de tuchtprocedure wordt opgestart. De preventieve schorsing kan onmiddellijk ingaan en duurt in principe niet langer dan 5 opeenvolgende schooldagen. Uitzonderlijk kan die periode eenmalig met 5 opeenvolgende schooldagen verlengd worden, als door externe factoren het tuchtonderzoek niet binnen die eerste periode kan worden afgerond. De directie motiveert die beslissing.

### **Procedure tot tijdelijke en definitieve uitsluiting**

*Let op: wanneer we in dit punt spreken over 'dagen', bedoelen we telkens alle dagen (zaterdagen, zondagen, wettelijke feestdagen en 11 juli niet meegerekend).*

Bij het nemen van een beslissing tot tijdelijke of definitieve uitsluiting wordt **de volgende procedure** gevolgd:

- 1 de directie wint het advies van de klassenraad in en stelt een tuchtdossier samen. Bij een definitieve uitsluiting wordt de klassenraad uitgebreid met een vertegenwoordiger van het CLB die een adviserende stem heeft.
- 2 jij en je kind worden per aangetekende brief uitgenodigd voor een gesprek met de directie. Je kunt worden bijgestaan door een vertrouwenspersoon. Een personeelslid van de school of van het CLB of van het ondersteunende leersteuncentrum kan bij een tuchtprocedure niet optreden als vertrouwenspersoon. Het gesprek zelf vindt ten vroegste plaats op de 4de dag na verzending van de brief. Het gesprek vindt fysiek plaats op school tenzij dit wegens veiligheidsredenen niet mogelijk is. Over de wijze waarop het gesprek plaatsvindt (fysiek dan wel via elektronische weg) ligt de beslissing bij de directie na afweging van de concrete omstandigheden of vraag.
- 3 voorafgaand aan het gesprek hebben jij, je kind en eventueel jullie vertrouwenspersoon het recht om het tuchtdossier, met inbegrip van het advies van de klassenraad, in te kijken.
- 4 na het gesprek brengt de directie jou binnen een termijn van 5 dagen met een aangetekende brief op de hoogte van zijn beslissing. In die brief staat een motivering van de beslissing en de ingangsdatum van de tuchtmaatregel. Bij een definitieve uitsluiting vermeldt de brief ook hoe je in beroep kan gaan tegen de beslissing.

Bij een definitieve uitsluiting zoeken we samen met het CLB naar een nieuwe school. Als je geen inspanningen doet om je kind in een andere school in te schrijven, krijgt de definitieve uitsluiting effectief uitwerking na 1 maand (vakantieperiodes tussen 1 september en 30 juni niet meegerekend). Jij moet er dan op toezien dat je kind aan de leerplicht voldoet. Wij kunnen de inschrijving van je kind weigeren als je kind het huidige, het vorige of het daaraan voorafgaande schooljaar definitief werd uitgesloten op onze school.

### **Opvang op school bij preventieve schorsing en (tijdelijke en definitieve) uitsluiting**

Wanneer je kind tijdens een tuchtprocedure preventief geschorst wordt of na de tuchtprocedure tijdelijk wordt uitgesloten, is je kind in principe op school aanwezig, maar neemt het geen deel aan de lessen of activiteiten van zijn leerlingengroep. De directie kan beslissen dat de opvang van je kind niet haalbaar is voor onze school. Die beslissing motiveren we dan schriftelijk aan jou.

Bij een definitieve uitsluiting heb je 1 maand de tijd om je kind in een andere school in te schrijven. In afwachting van de inschrijving is je kind in principe op school aanwezig, maar neemt het geen deel aan de activiteiten van zijn leerlingengroep. De directie kan beslissen dat de opvang van je kind niet haalbaar is voor onze school. Die beslissing motiveren we dan schriftelijk aan jou.

[Terug naar overzicht](#)

## 4.5 Betwistingen



### 4.5.1 Beroepsprocedure definitieve uitsluiting

*Let op: wanneer we in dit punt spreken over 'dagen', bedoelen we telkens alle dagen (zaterdagen, zondagen, wettelijke feestdagen en 11 juli niet meegerekend).*

Je kunt tegen de beslissing tot definitieve uitsluiting beroep aantekenen. De procedure gaat als volgt:

- 1 je dient met een aangetekende brief beroep in bij de voorzitter van het schoolbestuur:

Jo Decock  
vzw Karel de Goede  
Collegestraat 24  
8310 Brugge

Wanneer de school open is, kan je het beroep bij het schoolbestuur op school persoonlijk afgeven. Je krijgt dan een bewijs van ontvangst dat aantoont op welke datum je het hebt ingediend. De school geeft het beroep daarna door aan het schoolbestuur.

De aangetekende brief moet ten laatste verstuurd worden op de 5de dag nadat de beslissing van de definitieve uitsluiting van je kind werd ontvangen. Er is dus een termijn van 5 dagen. De aangetekende brief met het bericht van de definitieve uitsluiting wordt geacht de 3de dag na verzending te zijn ontvangen. Ook wanneer je de aangetekende brief eerder ontvangt, telt de 3de dag na verzending als startdatum voor het berekenen van de termijn. De poststempel geldt als bewijs, zowel voor de verzending als voor de ontvangst. Dat geldt ook als je ervoor kiest om het beroep persoonlijk af te geven op school.

Let op: als het beroep te laat wordt verstuurd of afgegeven, zal de beroepscommissie het beroep onontvankelijk moeten verklaren. Dat betekent dat ze het beroep niet inhoudelijk zal kunnen behandelen.

Het beroep bij het schoolbestuur moet aan de volgende voorwaarden voldoen:

- het beroep is gedateerd en ondertekend
- het beroep is ofwel per aangetekende brief verstuurd, ofwel op school afgegeven (met bewijs van ontvangst)

Let op: als het beroep niet aan de voorwaarden voldoet, zal de beroepscommissie het beroep onontvankelijk moeten verklaren. Dat betekent dat ze het beroep niet inhoudelijk zal kunnen behandelen.

We verwachten ook dat het beroep de redenen aangeeft waarom de definitieve uitsluiting betwist wordt. Daarbij kunnen overtuigingsstukken toegevoegd worden.

- 2 wanneer het schoolbestuur een beroep ontvangt, zal het schoolbestuur of zijn afgevaardigde een beroepscommissie samenstellen. In de beroepscommissie zitten zowel personen die aan de school of het schoolbestuur verbonden zijn als personen die dat niet zijn. Het gaat om een onafhankelijke commissie die je klacht grondig onderzoekt. De persoon die de definitieve uitsluiting heeft uitgesproken, maakt nooit deel uit van de beroepscommissie, maar wordt wel gehoord.
- 3 de beroepscommissie nodigt jou en je kind uit voor een gesprek. Je kunt je daarbij laten bijstaan door een vertrouwenspersoon. In de brief met de uitnodiging staat wie de leden van de beroepscommissie zijn. De samenstelling blijft ongewijzigd tijdens de verdere procedure, tenzij het door ziekte, overmacht of onverenigbaarheid noodzakelijk zou zijn om een plaatsvervanger aan te duiden.

Vóór de zitting kun je het tuchtdossier opnieuw inkijken.

Het gesprek gebeurt ten laatste 10 dagen nadat het schoolbestuur het beroep heeft ontvangen. Het is enkel mogelijk om een gesprek te verzetten bij gewettigde reden of overmacht. De schoolvakanties schorten de termijn van 10 dagen op. Dat betekent dat schoolvakanties niet meetellen bij het berekenen van de termijn. De zitting van de beroepscommissie kan wel tijdens een schoolvakantie plaatsvinden.

- 4 de beroepscommissie streeft in haar zitting naar een consensus. Wanneer het toch tot een stemming komt, heeft de groep van personen die aan de school of het schoolbestuur verbonden zijn even veel stemmen als de groep van personen die dat niet zijn. De voorzitter is niet verbonden aan de school of het schoolbestuur. Wanneer er bij een stemming evenveel stemmen voor als tegen zijn, geeft zijn stem de doorslag.
- 5 de beroepscommissie zal ofwel het beroep onontvankelijk verklaren, ofwel de definitieve uitsluiting bevestigen of vernietigen. De voorzitter van de beroepscommissie deelt de gemotiveerde beslissing binnen een termijn van 5 dagen met een aangetekende brief mee. De beslissing is bindend voor alle partijen.

Het beroep schort de uitvoering van de beslissing tot definitieve uitsluiting niet op. Dat betekent dat ook tijdens de beroepsprocedure de tuchtmaatregel van kracht blijft.

#### 4.5.2 *Beroepsprocedure niet-uitreiken getuigschrift basisonderwijs*

Indien je niet akkoord gaat met het niet-toekennen van het getuigschrift basisonderwijs, kun je beroep instellen. De beroepsprocedure lichten we hieronder toe.

*Let op:*

- *wanneer we in dit punt spreken over 'dagen', bedoelen we telkens alle dagen (zaterdagen, zondagen, wettelijke feestdagen en 11 juli niet meegerekend)*
  - *wanneer we spreken over directie, hebben we het over de directeur of zijn afgevaardigde*
- 1 Je vraagt binnen 3 dagen na ontvangst van de beslissing tot het niet uitreiken van het getuigschrift basisonderwijs, een **overleg** aan bij de directie. Bij de kennisgeving van de beslissing informeren we je over deze mogelijkheid en de wijze waarop je dit gesprek aanvraagt. Dat gesprek is niet hetzelfde als het oudercontact. Je moet dat gesprek schriftelijk aanvragen via mail. Je krijgt een uitnodiging die de afspraak bevestigt. Let op: als het gesprek na het verstrijken van de termijn wordt aangevraagd, kunnen we niet meer op die vraag ingaan.
  - 2 Dat verplicht overleg met de directie vindt plaats ten laatste de 6de dag na de dag waarop je de beslissing hebt ontvangen dat het getuigschrift niet wordt uitgereikt aan je kind. Tijdens dat gesprek krijg je de kans om je bezwaren te uiten. De directie verduidelijkt via het dossier van je kind op basis van welke gegevens de klassenraad zijn beslissing heeft genomen. We maken een verslag van dat overleg. Het gesprek vindt fysiek plaats op school tenzij dit wegens veiligheidsredenen niet mogelijk is. Over de wijze waarop het gesprek plaatsvindt (fysiek dan wel via elektronische weg) ligt de beslissing bij de directie na afweging van de concrete omstandigheden of vraag.
  - 3 De directie deelt het resultaat van dat overleg met een aangetekende brief aan je mee. Er zijn twee mogelijkheden:
    - de directie vindt dat je argumenten geen nieuwe bijeenkomst van de klassenraad rechtvaardigen
    - de directie vindt dat je argumenten het overwegen waard zijn. In dat geval roept ze de klassenraad zo snel mogelijk samen om de betwiste beslissing opnieuw te overwegen. Je ontvangt per aangetekende brief het resultaat van die vergadering.
  - 4 Als je het niet eens bent met de beslissing van de directie of de beslissing van de nieuwe klassenraad, dan kun je **beroep** indienen bij de voorzitter van het schoolbestuur. In de aangetekende brief vermelden we hoe je in beroep kan gaan tegen deze beslissing. Het beroep kan je indienen via aangetekende brief:

Jo Decock  
vzw Karel de Goede  
Collegestraat 24  
8310 Brugge

Wanneer de school open is, kun je het beroep bij het schoolbestuur op school persoonlijk afgeven. Je krijgt dan een bewijs van ontvangst dat aantoon op welke datum je het hebt ingediend. Wij geven het beroep daarna door aan het schoolbestuur.

- 5 Je hebt daarvoor een termijn van 3 dagen. Die begint te lopen de dag nadat je de aangetekende brief van de school ontvangt. De aangetekende brief met één van de twee mogelijke beslissingen (zie punt 3) wordt geacht de 3de dag na verzending te zijn ontvangen. Ook wanneer je de aangetekende brief eerder ontvangt, telt de 3de dag na verzending als startdatum voor het berekenen van de termijn. De poststempel geldt als bewijs, zowel voor de verzending als voor de ontvangst. Dat geldt ook als je ervoor kiest om het beroep persoonlijk af te geven op school.

Let op: als het beroep te laat verstuurd of afgegeven, zal de beroepscommissie het beroep onontvankelijk moeten verklaren. Dat betekent dat ze het beroep niet inhoudelijk zal kunnen behandelen.

Het beroep bij het schoolbestuur moet aan de volgende voorwaarden voldoen:

- het beroep is gedateerd en ondertekend
- het beroep is ofwel per aangetekende brief verstuurd, ofwel op school afgegeven (met bewijs van ontvangst)

Let op: als het beroep niet aan de voorwaarden voldoet, zal de beroepscommissie het beroep onontvankelijk moeten verklaren. Dat betekent dat ze het beroep niet inhoudelijk zal kunnen behandelen.

We verwachten ook dat het beroep de redenen aangeeft waarom het niet uitreiken van het getuigschrift basisonderwijs betwist wordt. Daarbij kunnen overtuigingsstukken toegevoegd worden.

- 6 Wanneer het schoolbestuur een beroep ontvangt, zal het schoolbestuur of zijn afgevaardigde een beroepscommissie samenstellen. In de beroepscommissie zitten zowel personen die aan de school of het schoolbestuur verbonden zijn, als personen die dat niet zijn. Het gaat om een onafhankelijke commissie die je klacht grondig zal onderzoeken.
- 7 De beroepscommissie zal jou en je kind uitnodigen voor een gesprek. Je kunt je daarbij laten bijstaan door een vertrouwenspersoon. De periode waarin de beroepscommissie kan samenkomen, vind je in [Klik of tik om tekst in te voeren](#). Het is enkel mogelijk om een gesprek te verzetten bij gewettigde reden of overmacht. In de brief met de uitnodiging staat wie de leden van de beroepscommissie zijn. Deze samenstelling blijft ongewijzigd tijdens de verdere procedure, tenzij het door ziekte, overmacht of onverenigbaarheid noodzakelijk zou zijn om een plaatsvervanger aan te duiden.
- 8 De beroepscommissie streeft in zijn zitting naar een consensus. Wanneer het toch tot een stemming komt, heeft de groep van personen die aan de school of het schoolbestuur verbonden zijn even veel stemmen als de groep van personen die dat niet zijn. De voorzitter is niet verbonden aan de school of het schoolbestuur. Wanneer er bij een stemming evenveel stemmen voor als tegen zijn, geeft zijn stem de doorslag.



- 9 De beroepscommissie zal het beroep onontvankelijk verklaren, de betwiste beslissing bevestigen of het getuigschrift basisonderwijs toekennen. Het resultaat van het beroep wordt uiterlijk op 15 september via een aangetekende brief door de voorzitter van de beroepscommissie aan jou ter kennis gebracht.

[Terug naar overzicht](#)

## 4.6 Klachten



### 4.6.1 Klachtencommissie

Ben je over iets niet tevreden op onze school, dan kun je contact opnemen met de directeur. Samen zoeken we naar een oplossing. Blijf je bezorgdheden hebben, dan kun je contact opnemen met het schoolbestuur. Als ook dat niet tot een oplossing leidt, kun je klacht indienen bij de klachtencommissie.

Je kunt je klacht indienen:

- via de webapplicatie [klachten.katholiekonderwijs.vlaanderen](https://klachten.katholiekonderwijs.vlaanderen) of
- via post naar klachtencommissie, t.a.v. de voorzitter van de klachtencommissie, Guimardstraat 1, 1040 Brussel

De klachtencommissie kan je klacht enkel behandelen als die aan bepaalde voorwaarden voldoet.

De klachtencommissie is geen rechter en kan geen verplichtingen, sancties of schadevergoedingen opleggen. Ze kan alleen maar je ontevredenheid beluisteren en mogelijke oplossingen adviseren.

Meer informatie over de klachtencommissie vind je op de webapplicatie.

### 4.6.2 Commissie inzake leerlingenrechten

Bij een niet-gerealiseerde of ontbonden inschrijving van een kind kun je klacht indienen bij de Commissie inzake Leerlingenrechten ([onderwijs.vlaanderen.be/nl/commissie-inzake-leerlingenrechten](https://onderwijs.vlaanderen.be/nl/commissie-inzake-leerlingenrechten)).

### 4.6.3 Commissie inzake zorgvuldig bestuur

Klachten die gaan over de principes van zorgvuldig bestuur kunnen worden ingediend bij de Commissie inzake Zorgvuldig bestuur (<https://onderwijs.vlaanderen.be/nl/ouders/wat-mag-en-moet-op-school/een-vraag-of-klacht-over-je-school/met-een-vraag-of-klacht-naar-de-commissie-zorgvuldig-bestuur>). Zorgvuldig bestuur betekent dat scholen zich in de dagelijkse werking aan een aantal principes moeten houden (onder andere kosteloosheid, eerlijke concurrentie, verbod op politieke activiteiten, handelsactiviteiten, reclame en sponsoring).

[Terug naar overzicht](#)